

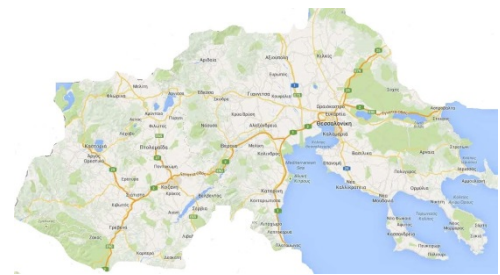
ΓΕΩΡΓΙΚΕΣ ΠΡΟΕΙΔΟΠΟΙΗΣΕΙΣ

ΤΕΧΝΙΚΟ ΔΕΛΤΙΟ

ΠΕΡΙΟΧΗ ΚΕΝΤΡΙΚΗΣ – ΔΥΤΙΚΗΣ ΜΑΚΕΔΟΝΙΑΣ

ΥΠΟΥΡΓΕΙΟ ΑΓΡΟΤΙΚΗΣ ΑΝΑΠΤΥΞΗΣ ΚΑΙ ΤΡΟΦΙΜΩΝ
ΔΙΕΥΘΥΝΣΗ ΠΟΙΟΤΗΤΑΣ ΚΑΙ ΑΣΦΑΛΕΙΑΣ ΤΡΟΦΙΜΩΝ
ΠΕΡΙΦΕΡΕΙΑΚΟ ΚΕΝΤΡΟ ΠΡΟΣΤΑΣΙΑΣ ΦΥΤΩΝ, ΠΟΙΟΤΙΚΟΥ
ΚΑΙ ΦΥΤΟΥΓΕΙΟΝΟΜΙΚΟΥ ΕΛΕΓΧΟΥ ΘΕΣΣΑΛΟΝΙΚΗΣ

Ταχ. Δ/ση: Τ.Κ. 57001 ΘΕΡΜΗ, Τ.Θ. 60436
Τηλ.: 2310476662, Fax: 2310476663
Email: pkrfpet1@otenet.gr



Πληροφορίες: Αθανασιάδης Κωνσταντίνος
Υφύλης Αντώνης

Το παρόν δελτίο εκδίδεται μόνο ηλεκτρονικά

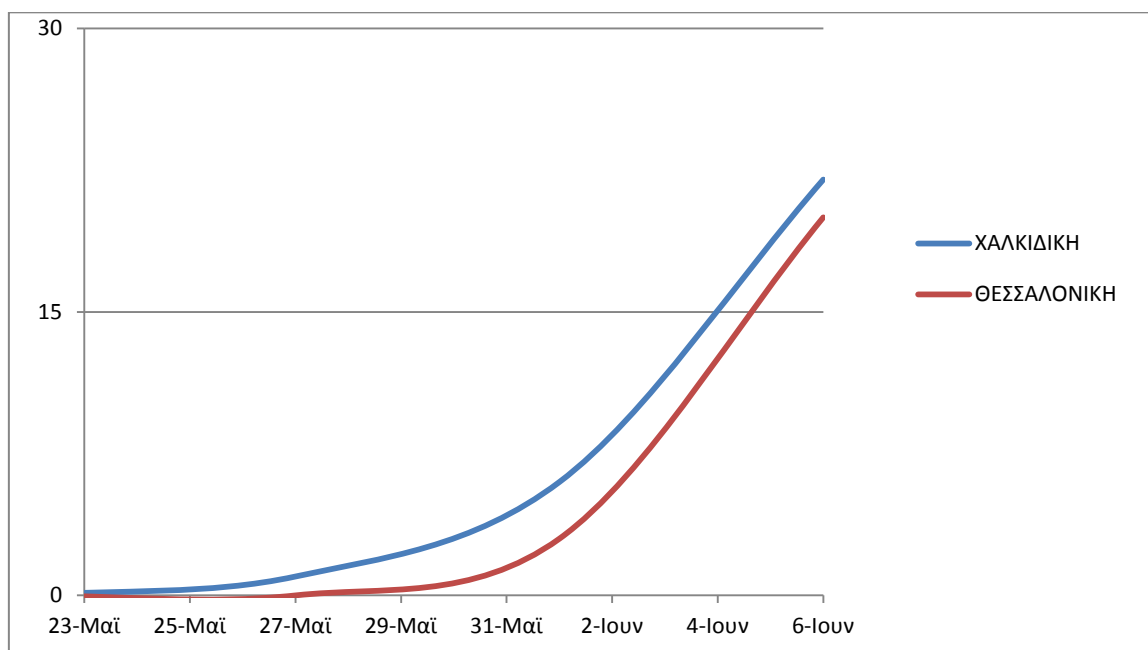
№ 29/6 Ιουνίου 2022

ΠΕΔΙΝΕΣ - ΠΡΩΙΜΕΣ ΠΕΡΙΟΧΕΣ

ΕΥΔΕΜΙΑ ΑΜΠΕΛΙΟΥ

(*Lobesia botrana* Denis & Schiffermueller, Lepidoptera: Tortricidae)

- Η 2^η πτήση του εντόμου βρίσκεται σε εξέλιξη.




- Από τα δεδομένα του δικτύου των παγίδων στις πεδινές περιοχές των νομών Θεσσαλονίκης και Χαλκιδικής, η πτήση του εντόμου εμφανίζει αύξηση συλλήψεων το χρονικό διάστημα 1-4 Ιουνίου.
- Οι περισσότερες ωοτοκίες υπολογίζονται το χρονικό διάστημα 7-9 Ιουνίου.
- Οι περισσότερες εκκολάψεις (παρουσία των νεαρών προνυμφών) υπολογίζονται το χρονικό διάστημα 10-12 Ιουνίου.

- Ενδεικτικός χρόνος επέμβασης, ανάλογα με τον τρόπο δράσης των φυτοπροστατευτικών προϊόντων:

	Αμπελώνες επιτραπέζιων σταφυλιών με ιστορικό σοβαρής προσβολής 2 επεμβάσεις	Αμπελώνες επιτραπέζιων σταφυλιών με ιστορικό μειωμένης προσβολής και οινοποιήσιμες ποικιλίες 1 επέμβαση
Φυτοπροστατευτικά προϊόντα με εφαρμογή κατά την εναπόθεση των ωών ¹	8-9 Ιουνίου και επανάληψη	11-13 Ιουνίου
Φυτοπροστατευτικά προϊόντα που στοχεύουν στις νεαρές προνύμφες ²	11-13 Ιουνίου και επανάληψη	14-16 Ιουνίου

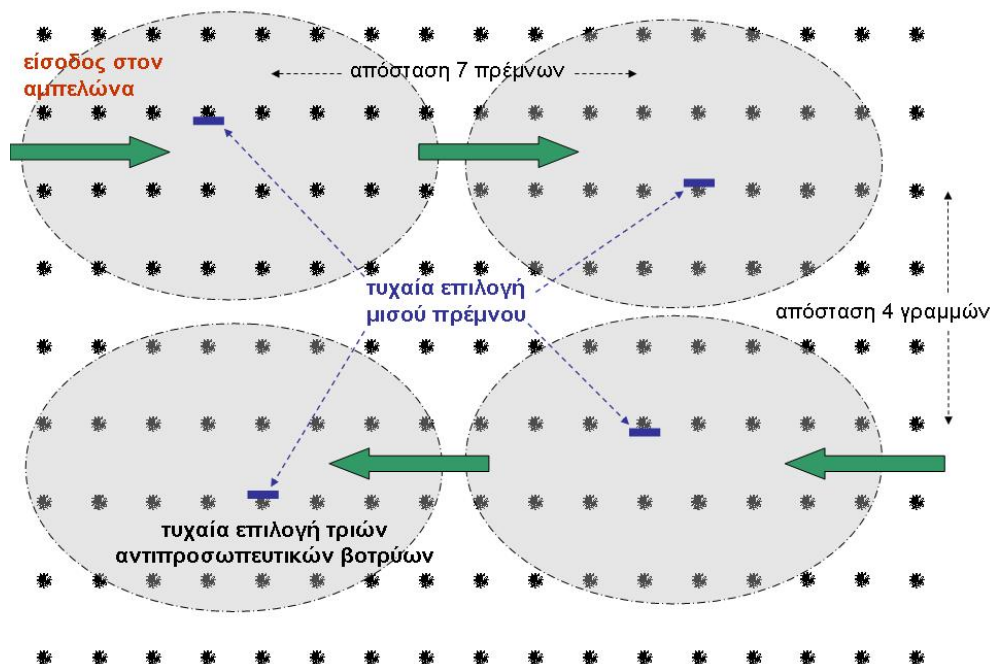
- Για την επιλογή του κατάλληλου Φυτοπροστατευτικού Προϊόντος μπορείτε να επισκεφτείτε την ιστοσελίδα του ΥΠΑΑΤ στο ακόλουθο link, επιλέγοντας: ΚΑΤΑΛΟΓΟΣ ΦΥΤΟΠΡΟΣΤΑΤΕΥΤΙΚΩΝ ΠΡΟΪΟΝΤΩΝ ΚΑΤΑ ΚΑΛΛΙΕΡΓΕΙΑ ΚΑΙ ΕΧΘΡΟ → Καλλιέργεια (ΑΜΠΕΛΙ) → Εχθρός (*Polychrosis botrana*/ΕΥΔΕΜΙΔΑ):
<https://1click.minagric.gr/oneClickUI/frmFytoPro.zul>
- **Κατά την επιλογή του Φυτοπροστατευτικού Προϊόντος, να δοθεί ιδιαίτερη προσοχή στον τρόπο και χρόνο εφαρμογής.**
- Οι υπολογισμοί της έναρξης των ωοτοκιών και των εκκολάψεων των αυγών έγιναν με βάση τις θερμοκρασίες που καταγράφονται από τους μετεωρολογικούς σταθμούς του Αγ. Παύλου και του αγροκτήματος της Γεωπονικής του Α.Π.Θ..
- Το δελτίο παρέχει μια τάση της πορείας των πληθυσμών των εντόμων, η οποία δεν μπορεί να είναι αντιπροσωπευτική για κάθε αμπελώνα. Οι παραγωγοί, προκειμένου να πάρουν την απόφαση επέμβασης ή όχι και πότε, καλούνται να λαμβάνουν υπόψη τους τις δικές τους παρατηρήσεις και το ιστορικό του κάθε αμπελώνα.
- Η επέμβαση κρίνεται απαραίτητη εάν καταμετρηθούν τουλάχιστον **72** αυγά ή προνύμφες (εικόνα 1) στα **οινοποιήσιμα** σταφύλια ή τουλάχιστον **27** αυγά ή προνύμφες στα **επιτραπέζια** σταφύλια σύμφωνα με το σχέδιο δειγματοληψίας (παράρτημα).



Αυγά και προνυμφική δραστηριότητα Ευδεμίδας

Σχέδιο δειγματοληψίας (πορεία που πρέπει να ακολουθήσουμε)

- Μπαίνουμε στο αμπελοτεμάχιο από μία γωνία, όποια θέλουμε παράλληλα προς το μήκος των γραμμών. Προχωρούμε ανάμεσα στις γραμμές (σχήμα 1). Επιλέγουμε τυχαία μία θέση δειγματοληψίας-παρατήρησης κάθε 3-4 γραμμές και 6-7 πρέμνα. Στη θέση αυτή επιλέγουμε τυχαία ένα μισό πρέμνο.
- Στο σημείο αυτό εξετάζουμε τυχαία τρεις αντιπροσωπευτικούς βότρες.
- Συνολικά εξετάζονται **18 μισά πρέμνα** και καταμετράται το σύνολο των **αυγών ή προνυμφών**.



Σχήμα 1: Υπόδειγμα σχεδίου δειγματοληψίας

- *Χρησιμοποιείτε εγκεκριμένα Φυτοπροστατευτικά Προϊόντα, για τα οποία έχει εκδοθεί άδεια κυκλοφορίας από το Υπουργείο Αγροτικής Ανάπτυξης και Τροφίμων.*
- *Να τηρείτε πιστά τις οδηγίες της ετικέτας των Φυτοπροστατευτικών Προϊόντων και να λαμβάνεται τα απαραίτητα μέτρα προστασίας του χρήστη.*
- *Τα κενά μέσα συσκευασίας (σακίδια, σακούλες) μαζί με τα κουτιά, αφού καταστραφούν προηγουμένως με σκίσιμο, για τη διασφάλιση της μη περαιτέρω χρήσης, εναποτίθενται όλα σε σημεία συλλογής για ανακύκλωση ή ανάκτηση ενέργειας.*

Ο Προϊστάμενος
του Π.Κ.Π.Φ.Π. & Φ.Ε. Θεσσαλονίκης

Δρ. Αντώνιος Υφούλης
Γεωπόνος

Τα Δελτία Γεωργικών Προειδοποιήσεων της υπηρεσίας μας είναι πλέον διαθέσιμα και από την εφαρμογή του ΥΠΑΑΤ: i-AGRIC, όπου μπορείτε να προβείτε και σε αξιολόγησή τους.

