

ΠΕΡΙΕΧΟΜΕΝΑ

1.	ΕΙΣΑΓΩΓΗ	2
2.	ΖΩΙΚΟ ΚΕΦΑΛΑΙΟ	3
2.1.	ΧΡΗΣΙΜΟΠΟΙΗΘΕΙΣΕΣ ΠΗΓΕΣ	3
2.2.	ΤΡΟΠΟΣ ΕΡΓΑΣΙΑΣ	4
2.3.	ΠΑΡΟΥΣΙΑΣΗ ΑΠΟΤΕΛΕΣΜΑΤΩΝ	10
	2.3.1. ΠΑΡΟΥΣΙΑΣΗ ΑΠΟΤΕΛΕΣΜΑΤΩΝ ΑΝΑ ΠΕΡΙΦΕΡΕΙΑΚΗ ΕΝΟΤΗΤΑ	11
	2.3.2. ΠΑΡΟΥΣΙΑΣΗ ΑΠΟΤΕΛΕΣΜΑΤΩΝ ΑΝΑ ΠΕΡΙΦΕΡΕΙΑ	84
3.	ΠΑΡΑΡΤΗΜΑ	86
4.	ΧΑΡΤΕΣ	87

1. ΕΙΣΑΓΩΓΗ

Η παρούσα έκθεση συντάσσεται στο πλαίσιο υλοποίησης του έργου «Καταγραφή, γεωχωρική κατανομή, επεξεργασία και αξιολόγηση του Ζωικού κεφαλαίου και Κτηνιατρική Βάση Δεδομένων» του Μέτρου 511 του προγράμματος Αγροτικής ανάπτυξης 2007-2013 (ΠΑΑ) βάσει του υπογραφέντος Συμφωνητικού μεταξύ της εταιρίας NERCO Ν. ΧΛΥΚΑΣ & ΣΥΝΕΡΓΑΤΕΣ Α.Ε. εφεξής ανάδοχος, και της Ειδικής Υπηρεσίας Διαχείρισης του Προγράμματος «Αγροτική Ανάπτυξη 2014-2020», εφεξής εργοδότης.

Φυσικό αντικείμενο του έργου, όπως αναφέρεται στην προκήρυξη, είναι η συλλογή και η επεξεργασία των απαιτούμενων στοιχείων προκειμένου να καταγραφεί και να αποτυπωθεί το συνολικό ζωικό κεφάλαιο όλης της χώρας, ανά Περιφερειακή Ενότητα και Καλλικρατικό Δήμο.

Το αντικείμενο του εν λόγω έργου περιλαμβάνει τα ακόλουθα:

- συλλογή των πλέον πρόσφατων στοιχείων του ζωικού κεφαλαίου (βοοειδή, αιγοπρόβατα, ίπποι-όνοι-ημίονοι, χοίροι) από τις αρμόδιες υπηρεσίες και ειδικότερα:
 - Κτηνιατρική Βάση Δεδομένων, από τη Γενική Δ/νση Βιώσιμης Ζωικής Παραγωγής και Κτηνιατρικής
 - Βάση Δεδομένων του Οργανισμού Πληρωμών και Ελέγχου Κοινοτικών Ενισχύσεων Προσανατολισμού και Εγγυήσεων «ΟΠΕΚΕΠΕ» και
 - Στοιχεία της Ελληνικής Στατιστικής Αρχής
- επεξεργασία και ομογενοποίηση των ανωτέρω στοιχείων και η κατηγοριοποίηση του ζωικού κεφαλαίου σε βασικές κατηγορίες προκειμένου να είναι αξιοποιήσιμα τα στοιχεία για τον υπολογισμό της βοσκοφόρτωσης, ανά Περιφερειακή Ενότητα και Καλλικρατικό Δήμο.
- δημιουργία χωρικής βάσης δεδομένων με τα ανωτέρω στοιχεία του ζωικού κεφαλαίου.

Ως περιοχή εφαρμογής του έργου ορίστηκε όλη η επικράτεια.

Το παρόν τεύχος αποτελεί την τεχνική έκθεση του έργου και συνοδεύεται από τους αντίστοιχους πίνακες ζωικού κεφαλαίου, σε επίπεδο Περιφερειακής Ενότητας και Καλλικρατικού Δήμου.

Στη σύνταξη του παρόντος τεύχους συμμετείχε και η εταιρεία ΟΜΙΚΡΟΝ Σύμβουλοι Περιβάλλοντος Α.Ε., ως ειδικός σύμβουλος – συνεργάτης.

2. ΖΩΙΚΟ ΚΕΦΑΛΑΙΟ

2.1. ΧΡΗΣΙΜΟΠΟΙΗΘΕΙΣΕΣ ΠΗΓΕΣ

Οι αρμόδιες υπηρεσίες οι οποίες διαθέτουν δεδομένα αναφορικά με το ζωικό κεφάλαιο της επικράτειας είναι:

- Ο Οργανισμός Πληρωμών και Ελέγχου Κοινοτικών Ενισχύσεων Προσανατολισμού και Εγγυήσεων, «ΟΠΕΚΕΠΕ»

Ο ΟΠΕΚΕΠΕ είναι ο υπεύθυνος φορέας για την καταβολή των κοινοτικών ενισχύσεων προς τους γεωργούς και κτηνοτρόφους κατόπιν δήλωσης τους και ελέγχου από το Φορέα. Από την πηγή αυτή αντλήθηκαν δεδομένα για τα έτη 2011-2012-2013-2014.

Τα συγκεντρωτικά στοιχεία των Ενιαίων Αιτήσεων εκμετάλλευσης αναφορικά με το ζωικό κεφάλαιο για τα έτη 2011-2012-2013 διατίθενται ελεύθερα στον ιστότοπο του Φορέα (<http://aggregate.opekepe.gr/>) ενώ κατόπιν ειδικού αιτήματος από τον ανάδοχο χορηγήθηκαν και τα δεδομένα για το έτος 2014. Τα στοιχεία αυτά είναι κατηγοριοποιημένα σε επίπεδο Καποδιστριακών Δήμων και Κοινοτήτων και ανά κατηγορία ζώου (αίγες, ιπποειδή, πρόβατα, βοοειδή, χοιρινά). Επιπλέον, ανάλογα με την εκάστοτε κατηγορία ζώου, υπάρχουν εξειδικευμένες υπό-κατηγορίες ανάλογα με α) το φύλο, β) την ηλικιακή δομή, γ) αν είναι βελτιωμένα ή όχι κ.α.

- Η Ελληνική Στατιστική Αρχή, «ΕΛ.ΣΤΑΤ.»

Η ΕΛ.ΣΤΑΤ. διατηρεί ετήσιο αρχείο απογραφής του ζωικού κεφαλαίου. Η διάθεση των στοιχείων πραγματοποιείται κατόπιν αίτησης προς το αρμόδιο τμήμα. Τα πιο πρόσφατα διαθέσιμα στο κοινό στοιχεία της υπηρεσίας αυτής, τα οποία και χρησιμοποιήθηκαν στο πλαίσιο του παρόντος έργου, αφορούσαν το έτος 2010.

- Η Γενική Δ/νση Βιώσιμης Ζωικής Παραγωγής και Κτηνιατρικής η οποία διαθέτει την Κτηνιατρική Βάση δεδομένων.

Η Κτηνιατρική Βάση δεδομένων επικαιροποιείται βάσει των δηλώσεων των κτηνοτρόφων στα κατά τόπους κτηνιατρικά κέντρα. Η διάθεση των στοιχείων πραγματοποιείται κατόπιν αίτησης προς το αρμόδιο τμήμα. Τα στοιχεία από την Υπηρεσία αποτυπώνουν την εικόνα του ζωικού κεφαλαίου την ημερομηνία χορήγησης τους.

2.2. ΤΡΟΠΟΣ ΕΡΓΑΣΙΑΣ

Οι βάσεις δεδομένων του ΟΠΕΚΕΠΕ αποτελούν τις πλέον ενημερωμένες και επικαιροποιημένες πηγές δεδομένων αναφορικά με την κατάσταση του συνόλου του ζωικού κεφαλαίου.

Η πρώτη και βασική εργασία πριν την έναρξη της επεξεργασίας των πινάκων ήταν η επισκόπηση και η σύγκριση της δομής των πινάκων από διαφορετικές πηγές ώστε να δημιουργηθεί μία ενιαία εικόνα των συλλεγόμενων στοιχείων και της ροής των εργασιών εφεξής. Αυτή η εργασία είναι βασική διότι η επεξεργασία των πινάκων δεν είναι μία ανεξάρτητη διαδικασία αλλά εντάσσεται στο πλαίσιο μίας ενιαίας μεθοδολογίας. Τα αποτελέσματα της εργασίας (το σχήμα του πίνακα που θα διατηρηθεί) επηρεάζουν και τις εργασίες στο επόμενο βήμα που είναι η σύνδεση των πινάκων με τα γεωχωρικά δεδομένα.

Η μορφή των χορηγούμενων στοιχείων από κάθε πηγή ήταν διαφορετική με αποτέλεσμα να απαιτείται ανά περίπτωση προσαρμογή της μεθοδολογίας στις ιδιαιτερότητες του κάθε αρχείου. Συγκεκριμένα:

- Οι πίνακες του ΟΠΕΚΕΠΕ των ετών 2011 έως 2014 έχουν κανονικοποιημένη μορφή. Με αυτό τον τρόπο, σε περίπτωση προσθήκης δεδομένων, δεν αλλάζει η μορφή της β.δ. αλλά μόνο το πλήθος των γραμμών. Στον παρακάτω πίνακα παρουσιάζεται απόσπασμα ενός τέτοιου πίνακα όπως χορηγήθηκε.

Πίνακας 1: Απόσπασμα πίνακα από ιστότοπο ΟΠΕΚΕΠΕ

Έτος	Περιφέρεια	Νομός	Δήμος	Είδος	Κατηγορία	Αριθμός Ζώων
2011	ΑΝΑΤΟΛΙΚΗΣ ΜΑΚΕΔΟΝΙΑΣ & ΘΡΑΚΗΣ	ΞΑΝΘΗΣ	ΔΗΜΟΣ ΑΒΔΗΡΩΝ	ΑΙΓΟΠΡΟΒΑΤΑ	ΑΙΓΟΠΡΟΒΑΤΑ, ΑΙΓΕΣ, > 1 ΕΤΟΥΣ, ΒΕΛΤΙΩΜΕΝΕΣ	957,00
2011	ΑΝΑΤΟΛΙΚΗΣ ΜΑΚΕΔΟΝΙΑΣ & ΘΡΑΚΗΣ	ΞΑΝΘΗΣ	ΔΗΜΟΣ ΑΒΔΗΡΩΝ	ΑΙΓΟΠΡΟΒΑΤΑ	ΑΙΓΟΠΡΟΒΑΤΑ, ΑΙΓΕΣ, > 1 ΕΤΟΥΣ, ΛΟΙΠΕΣ	724,00
2011	ΑΝΑΤΟΛΙΚΗΣ ΜΑΚΕΔΟΝΙΑΣ & ΘΡΑΚΗΣ	ΞΑΝΘΗΣ	ΔΗΜΟΣ ΑΒΔΗΡΩΝ	ΑΙΓΟΠΡΟΒΑΤΑ	ΑΙΓΟΠΡΟΒΑΤΑ, ΚΡΙΟΙ > 1 ΕΤΟΥΣ, ΚΑΘΑΡΟΑΙΜΟΙ	21,00

Η συγκεκριμένη μορφή έχει ως μειονέκτημα ότι αυξάνει υπερβολικά πολύ το πλήθος των εγγραφών.

- Οι πίνακες της Κτηνιατρικής βάσης και της ΕΛ.ΣΤΑΤ είχαν την ίδια λογική ως προς την μορφή. Στην πρώτη περίπτωση, τα στοιχεία δόθηκαν χωρισμένα ανά καρτέλες ανάλογα με τον τρόπο εγκατάστασης των ζώων (σταβλισμένων ή μη). Στη δεύτερη περίπτωση χορηγήθηκε ενιαίος πίνακας με όλες τις κατηγορίες σε ένα φύλλο. Στους παρακάτω πίνακες παρουσιάζονται αποσπάσματα των πινάκων όπως χορηγήθηκαν.

Πίνακας 2: Απόσπασμα πίνακα από Κτηνιατρική βάση Δεδομένων

ΝΟΜΟΣ	ΔΗΜΟΤΙΚΟ ΔΙΑΜΕΡΙΣΜΑ	ΑΙΓΕΣ ΕΝΣΤΑΒΛΙΣΜΕΝΕΣ	ΑΙΓΕΣ ΣΤΑΒΛΙΣΜΕΝΕΣ
-----	-----	1.277	...
ΑΙΤΩΛΙΑΣ ΚΑΙ ΑΚΑΡΝΑΝΙΑΣ	ΑΓΓΕΛΟΚΑΣΤΡΟΥ	2	...
ΑΙΤΩΛΙΑΣ ΚΑΙ ΑΚΑΡΝΑΝΙΑΣ	ΑΓΡΙΝΙΟΥ	93	...
ΑΙΤΩΛΙΑΣ ΚΑΙ ΑΚΑΡΝΑΝΙΑΣ	ΑΙΤΩΛΙΚΟΥ	0	...
ΑΙΤΩΛΙΑΣ ΚΑΙ ΑΚΑΡΝΑΝΙΑΣ	ΑΝΑΚΤΟΡΙΟΥ	0	...

Πίνακας 3: Απόσπασμα πίνακα από Ελληνική Στατιστική Αρχή (ΕΛ.ΣΤΑΤ.)

		Βοοειδή μικρότερα του ενός έτους	Βοοειδή ενός μέχρι δύο ετών	Βοοειδή δύο ετών και άνω
	ΣΥΝΟΛΟ ΧΩΡΑΣ	180821	136242	...
				...
01	ΝΟΜΟΣ ΑΙΤΩΛΙΑΣ ΚΑΙ ΑΚΑΡΝΑΝΙΑΣ	13151	6697	...
0101	ΔΗΜΟΣ ΙΕΡΑΣ ΠΟΛΗΣ ΜΕΣΟΛΟΓΓΙΟΥ	172	173	...
0102	ΔΗΜΟΣ ΑΓΓΕΛΟΚΑΣΤΡΟΥ	23	x	...
0103	ΔΗΜΟΣ ΑΓΡΙΝΙΟΥ	329	110	...
0104	ΔΗΜΟΣ ΑΙΤΩΛΙΚΟΥ	x	0	...

Η χωρική μονάδα των τριών πηγών ήταν ο Καποδιστριακός Δήμος ή Κοινότητα. Όλη η επεξεργασία έγινε με βάση τη συγκεκριμένη διοικητική διαίρεση.

Οι εργασίες ομογενοποίησης των πινάκων βασίσθηκαν στις κατηγορίες ζώων που αναφέρονται στην ΚΥΑ 873/55993 (ΦΕΚ 942/Β/26-5-2015) με τίτλο «Κατανομή βοσκοτόπων στους Κτηνοτρόφους της Χώρας» ώστε, σύμφωνα με την προκήρυξη, να είναι αξιοποιήσιμα τα στοιχεία στον εργοδότη για τον υπολογισμό της βοσκοφόρτωσης.

Βάση της ανωτέρω ΚΥΑ, οι απαραίτητες κατηγορίες για τον υπολογισμό της βοσκοφόρτωσης είναι αυτές που αναφέρονται στον ακόλουθο Πίνακα.

Πίνακας 4: Κατηγορίες ζώων όπως αναφέρονται στην ΚΥΑ 873/55993

Είδη ζώων	
Βοοειδή <6 μηνών	Αίγες
Βοοειδή 6-24 μηνών	Ιπποειδή > 6 μηνών (ίπποι-όνοι-ημίονοι)
Βοοειδή >24 μηνών	Χοιρομητέρες
Πρόβατα	Κάπροι ή παράγωγα χοιρίδια

Σκοπός των εργασιών επεξεργασίας και ομογενοποίησης ήταν η δημιουργία μίας κοινής μήτρας πίνακα ανά πηγή στοιχείων βάση της ανωτέρω ταξινόμησης. Λοιπές υποκατηγορίες εντός αυτών ομαδοποιήθηκαν. Επιπλέον, οι κατηγορίες ζώων που δεν αναφέρονταν στην ανωτέρω ΚΥΑ όπως π.χ. ορνίθες, κονικλοειδή, γουνοφόρα είδη κ.α. που αναφέρονταν στους πίνακες του ΟΠΕΚΕΠΕ διαγράφηκαν και δεν θα ληφθούν υπόψη.

Η αντιστοίχιση των στηλών των πινάκων με τα είδη που εμφανίζονται στην ΚΥΑ παρουσιάζεται στον παρακάτω πίνακα:

Πίνακας 5: Αντιστοιχία ειδών και στηλών

Είδη ζώων από ΚΥΑ	Στήλες στους πίνακες
Βοοειδή <6 μηνών	ΒΟΟΕΙΔΗ<6μ.
Βοοειδή 6-24 μηνών	ΒΟΟΕΙΔΗ 6-24μ.
Βοοειδή >24 μηνών	ΒΟΟΕΙΔΗ>24μ.
Πρόβατα	ΠΡΟΒΑΤΑ
Αίγες	ΑΙΓΕΣ
Ιπποειδή < 6 μηνών (ίπποι-όνοι-ημίονοι)*	ΙΠΠΟΕΙΔΗ<6μ.*
Ιπποειδή > 6 μηνών (ίπποι-όνοι-ημίονοι)	ΙΠΠΟΕΙΔΗ>6μ.
Χοιρομητέρες	ΧΟΙΡΟΜΗΤΕΡΕΣ
Κάπροι ή παράγωγα χοιρίδια	ΛΟΙΠΟΙ ΧΟΙΡΟΙ

*Η συγκεκριμένη κατηγορία δεν προκύπτει από την ΚΥΑ αλλά για λόγους διατήρησης της συνοχής της β.δ. και της παρεχόμενης πληροφορίας ενσωματώθηκε μία επιπλέον στήλη.

Βασική υπόθεση εργασίας, η οποία και αποδείχθηκε ορθή, ήταν ότι οι πίνακες, εκτός από διαφορετική μορφή, θα περιέχουν και πεδία με διαφορετική πληροφορία. Οι πληροφορίες που εντοπίστηκαν ανά πηγή, οι αποκλίσεις, σε σχέση πάντα με την ΚΥΑ αναφοράς, καθώς και οι παραδοχές που έγιναν ήταν οι εξής:

- Στους πίνακες του ΟΠΕΚΕΠΕ όπως αναφέρθηκε και ανωτέρω, υπήρχε πλήρης καταγραφή του συνόλου του ζωικού κεφαλαίου. Δεν προέκυψαν αποκλίσεις σε σχέση με την κατηγοριοποίηση της ΚΥΑ. Αντιθέτως υπήρχαν επιπλέον υπο-κατηγορίες οι οποίες αγνοήθηκαν ή ομαδοποιήθηκαν. Συνεπώς, στα στοιχεία του ΟΠΕΚΕΠΕ δεν έγινε κάποια παραδοχή, γεγονός που προσάπτει ιδιαίτερη βαρύτητα στα αποτελέσματα που θα προκύψουν από αυτά.
- Στους πίνακες της ΕΛ.ΣΤΑΤ δεν διαχωρίζονται τα βοοειδή σε i) < 6 μηνών, ii) 6-24 μηνών και iii) άνω των 24 μηνών αλλά ως εξής i) <1 έτους, ii) 1-2 έτη και iii) >2 ετών. Επιπλέον, τα ιπποειδή δεν διαχωρίζονται βάση ηλικίας (<6 μηνών και > 6 μηνών). Στην πρώτη περίπτωση, διατηρήθηκαν οι κλάσεις ως είχαν στους πίνακες της ΕΛ.ΣΤΑΤ. αλλά ενσωματώθηκαν στις στήλες της ΚΥΑ. Στη δεύτερη περίπτωση, όλα τα ιπποειδή ταξινομήθηκαν στην κατηγορία ΙΠΠΟΕΙΔΗ>6μ.
- Στους πίνακες της Κτηνιατρικής Βάσης δεν παρέχεται πληροφορία για τα ιπποειδή και δεν διαχωρίζουν τα χοιρινά σε χοιρομητέρες και λοιπά. Συνεπώς, στην πρώτη περίπτωση δεν υπάρχει πληροφορία και στη δεύτερη, όλοι οι χοίροι ταξινομήθηκαν στη κατηγορία ΛΟΙΠΟΙ ΧΟΙΡΟΙ.

Στις ανωτέρω περιπτώσεις έγιναν παραδοχές με σκοπό να διατηρηθούν όσο το δυνατόν περισσότερες εγγραφές των πινάκων ώστε το αποτέλεσμα να μην αλλοιωθεί και να είναι όσο το δυνατόν πιο αντιπροσωπευτικό.

Η επεξεργασία των αρχείων έγινε σε δύο λογισμικά α) το MicrosoftExcel και β) το MicrosoftAccess.

Στο MicrosoftExcel ανά πηγή έγιναν οι εξής εργασίες:

1. Στα αρχεία του ΟΠΕΚΕΠΕ, από τον αρχικό πίνακα διατηρήθηκαν μόνο τα είδη που αφορούσαν τις κατηγορίες ζώων της ΚΥΑ. Ταξινομήθηκαν βάση της συγκεκριμένης ΚΥΑ με τις κωδικές ονομασίες των στηλών που αντιστοιχούν. Η διαδικασία αυτή έγινε για κάθε έτος. Τα τελικά αποτελέσματα εισήχθησαν σε αρχείο τύπου .mdb για περαιτέρω επεξεργασία.
2. Στα αρχεία της ΕΛ.ΣΤΑΤ και της Κτηνιατρικής Βάσης όπου τα στοιχεία δόθηκαν ήδη ταξινομημένα ανά κατηγορία δεν χρειαζόταν η ίδια διαδικασία που τηρήθηκε στα αρχεία του ΟΠΕΚΕΠΕ. Έγινε απαλοιφή κάθε μορφοποίησης και τα αρχεία εισήχθησαν σε αρχείο τύπου .mdb για περαιτέρω επεξεργασία.

Τα αρχεία τύπου .mdb δημιουργήθηκαν με το λογισμικό ArcCatalog ώστε να ενέχουν και θέση γεωβάσης (Personalgeodatabase). Με αυτό τον τρόπο είναι εφικτή η αποθήκευση εντός της και διανυσματικών δεδομένων (πολυγώνων διοικητικής διαίρεσης). Με τα κατάλληλα ερωτήματα έγιναν οι κάτωθι εργασίες εντός των βάσεων:

1. Εισαγωγή του διανυσματικού αρχείου των Καποδιστριακών Δήμων όπως αυτό χορηγείται ελεύθερα από την ιστοσελίδα www.geodata.gov.gr
2. Δημιουργία κοινής στήλης ανάμεσα στον πίνακα και το διανυσματικό αρχείο. Η κοινή στήλη εν προκειμένω ήταν το όνομα του Δήμου ή της Κοινότητας. Για τη διασφάλιση της κοινής ονομασίας ίδιων περιοχών έγινε αυτόματος έλεγχος (με ερωτήματα). Οι πιο συνηθισμένες περιπτώσεις μη ορθής ένωσης ήταν α) διαφορετικός τονισμός π.χ στην μία

περίπτωση έχει τόνο και στην άλλη όχι, β) διαφορετική κλίση, γ) συντομογραφίες π.χ. «αγ.» αντί «Άγιος».

3. Ένωση των δύο πινάκων και δημιουργία νέων στηλών όπου έγιναν υπολογισμοί.
4. Ταξινόμηση και υπολογισμός αθροιστικών τιμών ανά είδος ζώου (βάση του πίνακα 5) στην αντίστοιχη στήλη.
5. Έλεγχος κενών στις στήλες ώστε να διασφαλιστεί ότι δεν έχουν παραληφθεί τιμές.
6. Εισαγωγή πληροφορίας Καλλικρατικού Δήμου και Περιφερειακής Ενότητας.

Με την ανωτέρω διαδικασία ολοκληρώθηκε η επεξεργασία των βάσεων δεδομένων.

Κατά την αντιστοίχιση Καποδιστριακών Δήμων και Κοινοτήτων σε Καλλικρατικούς Δήμους προέκυψε το εξής θέμα: Κατά την μετάβαση στο πρόγραμμα του Καποδίστρια, κάποιες τοπικές κοινότητες ενώθηκαν ή μεταβλήθηκαν ως προς την έκταση (εντάσσοντας κάποιους οικισμούς σε γειτονικές κοινότητες). Στο πρόγραμμα του Καλλικράτη όμως επανήλθε η πρότερη κατάσταση (προ καποδιστριακή διοικητική διαίρεση) με αποτέλεσμα, ενώ η ταξινόμηση των κοινοτήτων, η οποία έγινε βάση του ΦΕΚ του Προγράμματος Καλλικράτη (Νόμος 3852/2010), είναι ορθή, να παρουσιάζονται διαφοροποιήσεις στη γεωμετρία των πολυγώνων.

Στις περισσότερες περιπτώσεις οι διαφοροποιήσεις αφορούν μέρος της Κοινότητας και σε μία μόνο περίπτωση η διαφοροποίηση αφορά ολόκληρη προ-καποδιστριακή κοινότητα. Στον παρακάτω πίνακα παρουσιάζονται οι ΟΤΑ που παρουσιάζουν πρόβλημα γεωμετρίας.

Πίνακας 6: ΟΤΑ στους οποίους υπάρχουν αναντιστοιχίες μεταξύ καποδιστριακού και καλλικρατικού δήμου

ΚΑΠΟΔΙΣΤΡΙΑΚΟΣ ΔΗΜΟΣ	ΚΑΛΛΙΚΡΑΤΙΚΟΣ ΔΗΜΟΣ ΣΤΟΝ ΟΠΟΙΟ ΕΝΤΑΧΘΗΚΕ	ΚΑΛΛΙΚΡΑΤΙΚΟΣ ΔΗΜΟΣ ΣΤΟΝ ΟΠΟΙΟ ΘΑ ΕΠΡΕΠΕ ΝΑ ΕΧΕΙ ΕΝΤΑΧΘΕΙ	ΕΚΤΑΣΗ ΚΑΠΟΔΙΣΤΡΙΑΚΟΥ ΔΗΜΟΥ ΣΕ ΑΛΛΟ ΚΑΛΛΙΚΡΑΤΙΚΟ (ΣΤΡΜ.)
ΔΗΜΟΣ ΟΡΕΣΤΙΑΔΑΣ	ΔΗΜΟΣ ΟΡΕΣΤΙΑΔΑΣ	ΔΗΜΟΣ ΔΙΔΥΜΟΤΕΙΧΟΥ	6.435,49
ΔΗΜΟΣ ΛΕΧΑΙΝΩΝ	ΔΗΜΟΣ ΑΝΔΡΑΒΙΔΑΣ-ΚΥΛΛΗΝΗΣ	ΔΗΜΟΣ ΠΗΝΕΙΟΥ	1.525,37
ΔΗΜΟΣ ΣΚΥΔΡΑΣ	ΔΗΜΟΣ ΣΚΥΔΡΑΣ	ΔΗΜΟΣ ΜΕΓΑΛΟΥ ΑΛΕΞΑΝΔΡΟΥ	803,82
ΔΗΜΟΣ ΠΟΥΛΥΚΑΣΤΡΟΥ	ΔΗΜΟΣ ΠΑΙΟΝΙΑΣ	ΔΗΜΟΣ ΚΙΛΚΙΣ	5.327,53
ΔΗΜΟΣ ΦΑΝΑΡΙΟΥ	ΔΗΜΟΣ ΠΑΡΓΑΣ	ΔΗΜΟΣ ΠΡΕΒΕΖΑΣ	2.489,01
ΔΗΜΟΣ ΦΙΛΛΥΡΑΣ	ΔΗΜΟΣ ΑΡΡΙΑΝΩΝ	ΔΗΜΟΣ ΚΟΜΟΤΗΝΗΣ	20.261,95
ΔΗΜΟΣ ΑΡΡΙΑΝΩΝ	ΔΗΜΟΣ ΑΡΡΙΑΝΩΝ	ΔΗΜΟΣ ΜΑΡΩΝΕΙΑΣ-ΣΑΠΩΝ	54.182,65
ΔΗΜΟΣ ΑΝΩΓΕΙΩΝ	ΔΗΜΟΣ ΑΝΩΓΕΙΩΝ	ΔΗΜΟΣ ΜΥΛΟΠΟΤΑΜΟΥ	18.329,83
ΔΗΜΟΣ ΙΕΡΑΠΕΤΡΑΣ	ΔΗΜΟΣ ΙΕΡΑΠΕΤΡΑΣ	ΔΗΜΟΣ ΑΓΙΟΥ ΝΙΚΟΛΑΟΥ	1.828,45
ΔΗΜΟΣ ΙΝΑΧΟΥ	ΔΗΜΟΣ ΑΜΦΙΛΟΧΙΑΣ	ΔΗΜΟΣ ΑΓΡΙΝΙΟΥ	2.854,75
ΔΗΜΟΣ ΜΑΡΓΑΡΙΤΙΟΥ	ΔΗΜΟΣ ΗΓΟΥΜΕΝΙΤΣΑΣ	ΔΗΜΟΣ ΣΟΥΛΙΟΥ	1.975,52

ΚΑΠΟΔΙΣΤΡΙΑΚΟΣ ΔΗΜΟΣ	ΚΑΛΛΙΚΡΑΤΙΚΟΣ ΔΗΜΟΣ ΣΤΟΝ ΟΠΟΙΟ ΕΝΤΑΧΘΗΚΕ	ΚΑΛΛΙΚΡΑΤΙΚΟΣ ΔΗΜΟΣ ΣΤΟΝ ΟΠΟΙΟ ΘΑ ΕΠΡΕΠΕ ΝΑ ΕΧΕΙ ΕΝΤΑΧΘΕΙ	ΕΚΤΑΣΗ ΚΑΠΟΔΙΣΤΡΙΑΚΟΥ ΔΗΜΟΥ ΣΕ ΑΛΛΟ ΚΑΛΛΙΚΡΑΤΙΚΟ (ΣΤΡΜ.)
ΔΗΜΟΣ ΠΑΡΑΜΥΘΙΑΣ	ΔΗΜΟΣ ΣΟΥΛΙΟΥ	ΔΗΜΟΣ ΗΓΟΥΜΕΝΙΤΣΑΣ	1.952,98
ΔΗΜΟΣ ΦΙΛΙΑΤΩΝ	ΔΗΜΟΣ ΦΙΛΙΑΤΩΝ	ΔΗΜΟΣ ΗΓΟΥΜΕΝΙΤΣΑΣ	2.157,12
ΔΗΜΟΣ ΑΡΑΚΥΝΘΟΥ	ΔΗΜΟΣ ΑΓΡΙΝΙΟΥ	ΔΗΜΟΣ ΙΕΡΑΣ ΠΟΛΗΣ ΜΕΣΟΛΟΓΓΙΟΥ	43.284,38
ΔΗΜΟΣ ΣΙΤΑΓΡΩΝ	ΔΗΜΟΣ ΠΡΟΣΟΤΣΑΝΗΣ	ΔΗΜΟΣ ΔΡΑΜΑΣ	1.856,90
ΔΗΜΟΣ ΣΑΛΑΜΙΝΑΣ	ΔΗΜΟΣ ΣΑΛΑΜΙΝΑΣ	ΔΗΜΟΣ ΜΕΓΑΡΕΩΝ	263,96
ΔΗΜΟΣ ΒΙΛΙΩΝ	ΔΗΜΟΣ ΜΑΝΔΡΑΣ-ΕΙΔΥΛΛΙΑΣ	ΔΗΜΟΣ ΜΕΓΑΡΕΩΝ	2.501,32
ΔΗΜΟΣ ΕΡΙΝΕΟΥ	ΔΗΜΟΣ ΑΙΓΙΑΛΕΙΑΣ	ΔΗΜΟΣ ΠΑΤΡΕΩΝ	432,77

Η επίπτωση του ανωτέρω θέματος δεν είναι ιδιαίτερα σοβαρή λαμβάνοντας υπόψη το πλαίσιο της μελέτης και δεν επηρεάζει ιδιαίτερα το αποτέλεσμα αναφορικά με τους χάρτες. Ο τρόπος επίλυσης ανά κατηγορία είναι ο εξής:

- Στην πρώτη κατηγορία που αφορά την πλειονότητα των ανωτέρω περιπτώσεων στις οποίες μόνο μία μικρή έκταση ή ένας οικισμός εντάχθηκε σε άλλο καλλικρατικό δήμο, το αποτέλεσμα δεν επηρεάζεται αφού το αντικείμενο των χαρτών είναι το πλήθος ζώων ανά Καλλικρατικούς Δήμους και όχι ανά οικισμό (και υπάρχει και η συγκεκριμένη πληροφορία). Συνεπώς δεν χρήζει ενέργειας.
- Στη δεύτερη κατηγορία περιπτώσεων, στις οποίες ολόκληρη Τοπική Κοινότητα έχει ενταχθεί σε διαφορετικό καλλικρατικό δήμο από ότι ο υπόλοιπος καποδιστριακός, η βέλτιστη λύση είναι η λήψη στοιχείων ζωικού κεφαλαίου της Τοπικής / Δημοτικής Κοινότητας και η αντίστοιχη μεταβολή (αύξηση / μείωση) του ζωικού κεφαλαίου των Καλλικρατικών Δήμων που αφορά. Η μοναδική τέτοια περίπτωση είναι μεταξύ Δήμου Ανωγείων και Μυλοποτάμου όπου ενώ η Τοπική Κοινότητα Ζωνιανών έχει ενταχθεί και πρέπει να προσμετράται στον Δήμο Μυλοποτάμου, την παρούσα χρονική στιγμή το ζωικό της κεφάλαιο προσμετράται στον Δήμο Ανωγείων. Στις άλλες δύο περιπτώσεις που έχουμε επίσης μεγάλες εκτάσεις που αλλάζουν δήμο (Δήμος Αρριανών και Δήμος Αγρινίου) δεν μπορεί να γίνει κατανομή του ζωικού κεφαλαίου επειδή δεν αφορά ολόκληρο προκαποδιστριακό ΟΤΑ αλλά μέρος αυτού.

2.3. ΠΑΡΟΥΣΙΑΣΗ ΑΠΟΤΕΛΕΣΜΑΤΩΝ

Τα στοιχεία που περιγράφονται στο προηγούμενο κεφάλαιο, έχουν εξαχθεί από τη βάση δεδομένων και σε πίνακες σε μορφή excel και επισυνάπτονται στην παρούσα έκθεση, ως εξής:

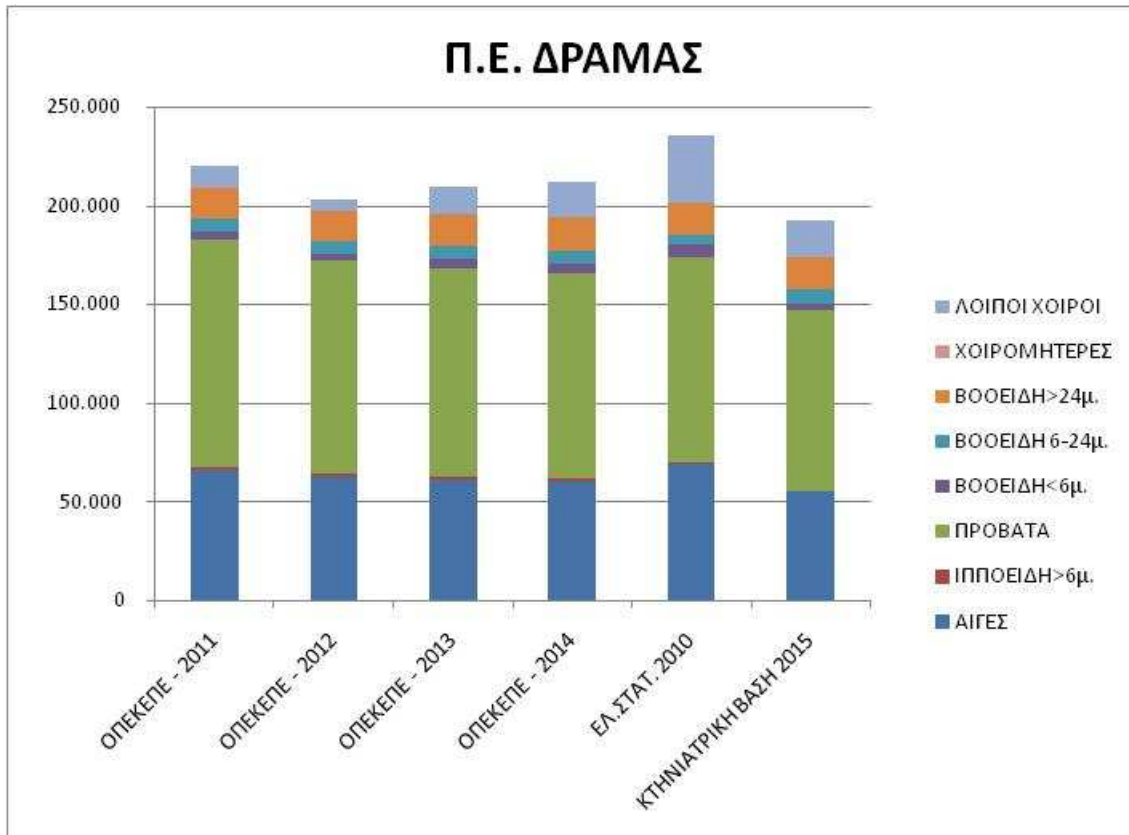
- Συνολικά ανά πηγή. Στους πίνακες αυτούς (3 πίνακες, όσες και οι πηγές) εμφανίζονται όλα τα στοιχεία του ζωικού κεφαλαίου ανά καλλικρατικό δήμο και επιπλέον οι πληροφορίες της Περιφερειακής Ενότητας και της Περιφέρειας.
- Συνολικά ανά Περιφερειακή Ενότητα. Στους πίνακες αυτούς (72 πίνακες, όσες και οι Περιφερειακές Ενότητες) εμφανίζονται όλα τα στοιχεία του ζωικού κεφαλαίου ανά καλλικρατικό δήμο και τα σύνολα ανά Περιφερειακή Ενότητα.

Στο κεφάλαιο που ακολουθεί αυτό αναλύονται τα αποτελέσματα ανά Περιφερειακή Ενότητα, οι οποίες παρουσιάζονται αλφαβητικά ανά Περιφέρεια. Στο τέλος του κεφαλαίου γίνεται και η συγκεντρωτική παρουσίαση των αποτελεσμάτων ανά Περιφέρεια και συνολικά σε επίπεδο Ελλάδας.

2.3.1. ΠΑΡΟΥΣΙΑΣΗ ΑΠΟΤΕΛΕΣΜΑΤΩΝ ΑΝΑ ΠΕΡΙΦΕΡΕΙΑΚΗ ΕΝΟΤΗΤΑ

Ι. ΠΕΡΙΦΕΡΕΙΑ ΑΝΑΤΟΛΙΚΗΣ ΜΑΚΕΔΟΝΙΑΣ - ΘΡΑΚΗΣ

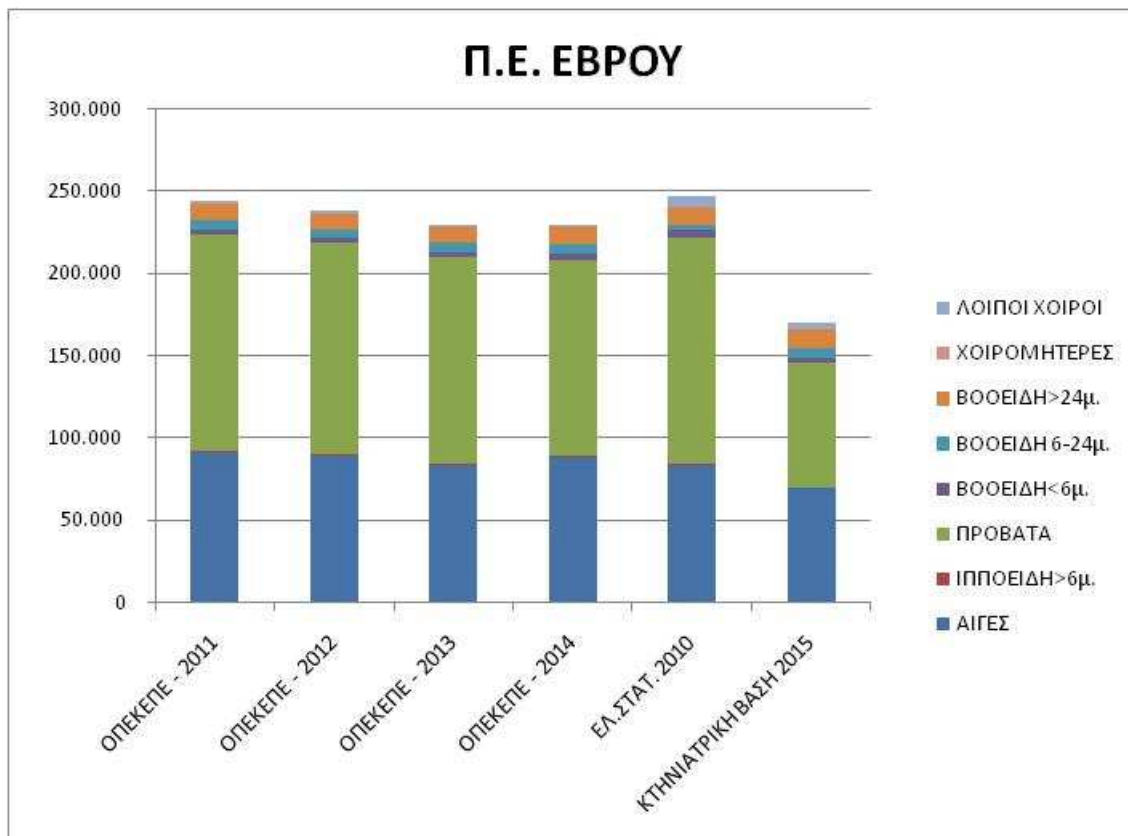
Π.Ε. ΔΡΑΜΑΣ



Στην Π.Ε. Δράμας υπάρχουν πέντε Καλλικρατικοί Δήμοι, οι δήμοι Δοξάτου, Δράμας, Κάτω Νευροκοπίου, Παρανεστίου και Προσοτσάνης. Όπως προκύπτει από όλες τις διαθέσιμες πηγές δεδομένων και σύμφωνα με τα στοιχεία του Πίνακα Ι.1 του Παραρτήματος, το μεγαλύτερο τμήμα του ζωικού κεφαλαίου καταλαμβάνουν κυρίως τα πρόβατα και οι αίγες και έπονται τα βοοειδή άνω των 24 μηνών και οι λοιποί χοίροι. Το μεγαλύτερο ποσοστό του ζωικού κεφαλαίου καταγράφεται στους Δήμους Προσοτσάνης, Κάτω Νευροκοπίου και Δράμας.

Αξιοσημείωτες είναι οι τιμές δεδομένων για τα βοοειδή κάτω των 6 μηνών και τους λοιπούς χοίρους στη βάση της ΕΛ.ΣΤΑΤ. οι οποίες είναι εμφανώς μεγαλύτερες από τις τιμές που δίνονται στις άλλες βάσεις δεδομένων που χρησιμοποιήθηκαν. Αντιθέτως οι τιμές που καταγράφονται στη βάση της ΕΛ.ΣΤΑΤ. για τα ιπποειδή είναι πολύ μικρότερες από εκείνες που δίνονται στις άλλες βάσεις δεδομένων που χρησιμοποιήθηκαν. Επίσης πρέπει να σημειωθεί και η ιδιαίτερα αυξημένη τιμή των χοιρομητέρων που καταγράφηκε στη Βάση του ΟΠΕΚΕΠΕ για το 2012.

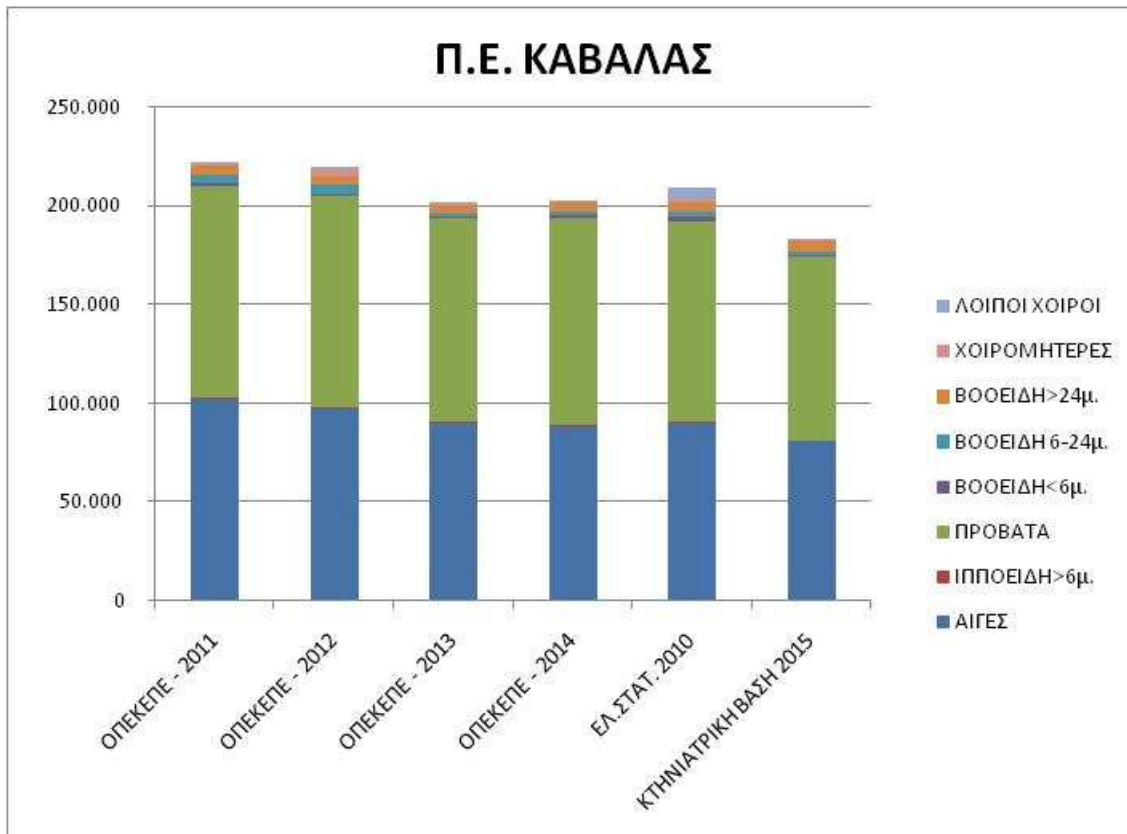
Π.Ε. ΕΒΡΟΥ



Στην Π.Ε. Έβρου υπάρχουν πέντε Καλλικρατικοί Δήμοι, οι δήμοι Αλεξανδρούπολης, Διδυμότειχου, Ορεστιάδας, Σαμοθράκης και Σουφλίου. Όπως προκύπτει από όλες τις διαθέσιμες πηγές δεδομένων και σύμφωνα με τα στοιχεία του Πίνακα Ι.2 του Παραρτήματος, το μεγαλύτερο τμήμα του ζωικού κεφαλαίου καταλαμβάνουν τα πρόβατα, οι αίγες και τα βοοειδή άνω των 24 μηνών. Το μεγαλύτερο ποσοστό του ζωικού κεφαλαίου καταγράφεται στους Δήμους Αλεξανδρούπολης και Σουφλίου.

Αξιοσημείωτες είναι οι τιμές δεδομένων για τα βοοειδή κάτω των 6 μηνών στη βάση της ΕΛ.ΣΤΑΤ. και εκείνες για τους λοιπούς χοίρους στη βάση της ΕΛ.ΣΤΑΤ. και την Κτηνιατρική Βάση οι οποίες είναι εμφανώς μεγαλύτερες από τις τιμές που δίνονται στις άλλες βάσεις δεδομένων που χρησιμοποιήθηκαν. Αντιθέτως οι τιμές που καταγράφονται στη βάση της ΕΛ.ΣΤΑΤ. για τα βοοειδή 6-24 μηνών είναι πολύ μικρότερες από εκείνες που δίνονται στις άλλες βάσεις δεδομένων που χρησιμοποιήθηκαν.

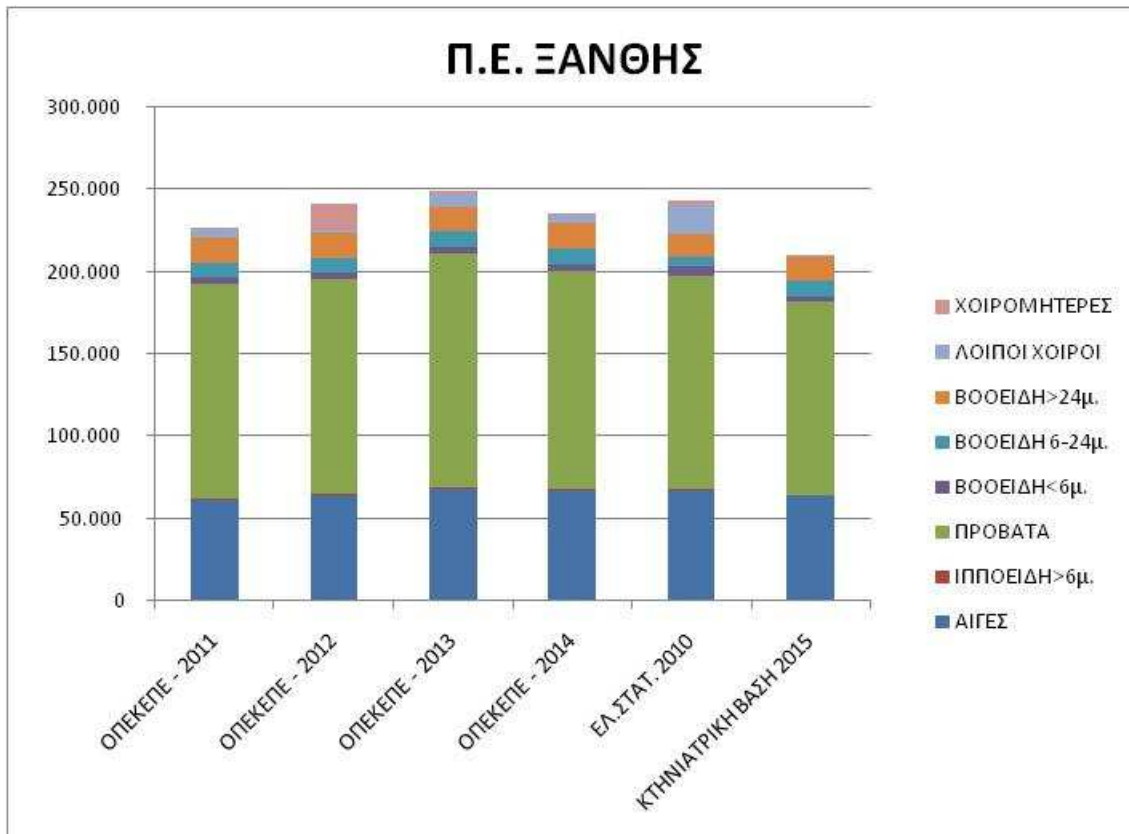
Π.Ε. ΚΑΒΑΛΑΣ



Στην Π.Ε. Καβάλας υπάρχουν τέσσερις Καλλικρατικοί Δήμοι, οι δήμοι Θάσου, Καβάλας, Νέστου και Παγγαίου. Όπως προκύπτει από όλες τις διαθέσιμες πηγές δεδομένων και σύμφωνα με τα στοιχεία του Πίνακα Ι.3 του Παραρτήματος, το μεγαλύτερο τμήμα του ζωικού κεφαλαίου καταλαμβάνουν τα πρόβατα και οι αίγες. Το μεγαλύτερο ποσοστό του ζωικού κεφαλαίου καταγράφεται στους Δήμους Νέστου και Παγγαίου.

Αξιοσημείωτες είναι οι τιμές δεδομένων για τα ιπποειδή, τα βοοειδή κάτω των 6 μηνών και τους λοιπούς χοίρους στη βάση της ΕΛ.ΣΤΑΤ. οι οποίες είναι εμφανώς μεγαλύτερες από τις τιμές που δίνονται στις άλλες βάσεις δεδομένων που χρησιμοποιήθηκαν. Επίσης πρέπει να σημειωθεί και η ιδιαίτερα αυξημένη τιμή των χοιρομητέρων που καταγράφηκε στη Βάση του ΟΠΕΚΕΠΕ για το 2012.

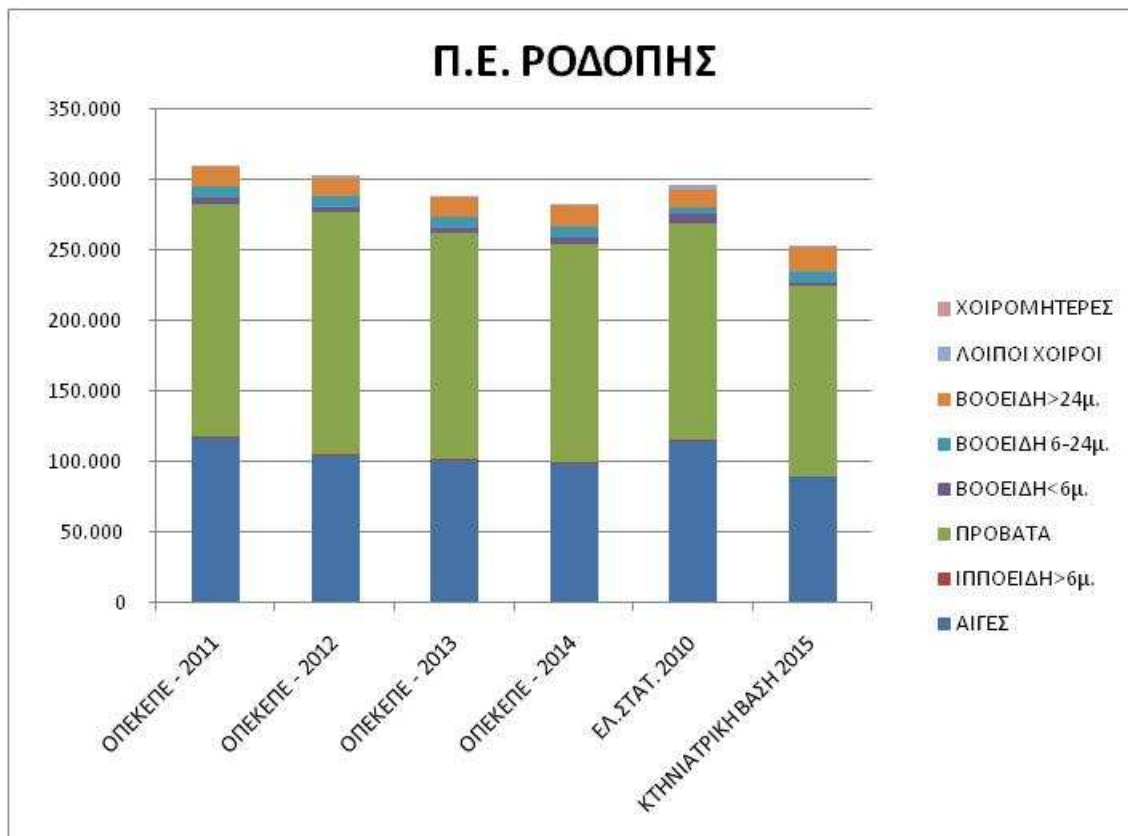
Π.Ε. ΞΑΝΘΗΣ



Στην Π.Ε. Ξάνθης υπάρχουν τέσσερις Καλλικρατικοί Δήμοι, οι δήμοι Αβδήρων, Μυκής, Ξάνθης και Τοπείρου. Όπως προκύπτει από όλες τις διαθέσιμες πηγές δεδομένων και σύμφωνα με τα στοιχεία του Πίνακα Ι.4 του Παραρτήματος, το μεγαλύτερο τμήμα του ζωικού κεφαλαίου καταλαμβάνουν τα πρόβατα, οι αίγες και τα βοοειδή άνω των 24 μηνών. Το μεγαλύτερο ποσοστό του ζωικού κεφαλαίου καταγράφεται στους Δήμους Αβδήρων και Τοπείρου.

Αξιοσημείωτες είναι οι τιμές δεδομένων για τα ιπποειδή, τα βοοειδή κάτω των 6 μηνών και τους λοιπούς χοίρους στη βάση της ΕΛ.ΣΤΑΤ. οι οποίες είναι εμφανώς μεγαλύτερες από τις τιμές που δίνονται στις άλλες βάσεις δεδομένων που χρησιμοποιήθηκαν. Αντιθέτως οι τιμές που καταγράφονται στη βάση της ΕΛ.ΣΤΑΤ. για τα βοοειδή 6-24 μηνών και αυτές άνω των 24 μηνών είναι πολύ μικρότερες από εκείνες που δίνονται στις άλλες βάσεις δεδομένων που χρησιμοποιήθηκαν. Επίσης πρέπει να σημειωθεί και η ιδιαίτερα αυξημένη τιμή των χοιρομητέρων που καταγράφηκε στη Βάση του ΟΠΕΚΕΠΕ για το 2012.

Π.Ε. ΡΟΔΟΠΗΣ

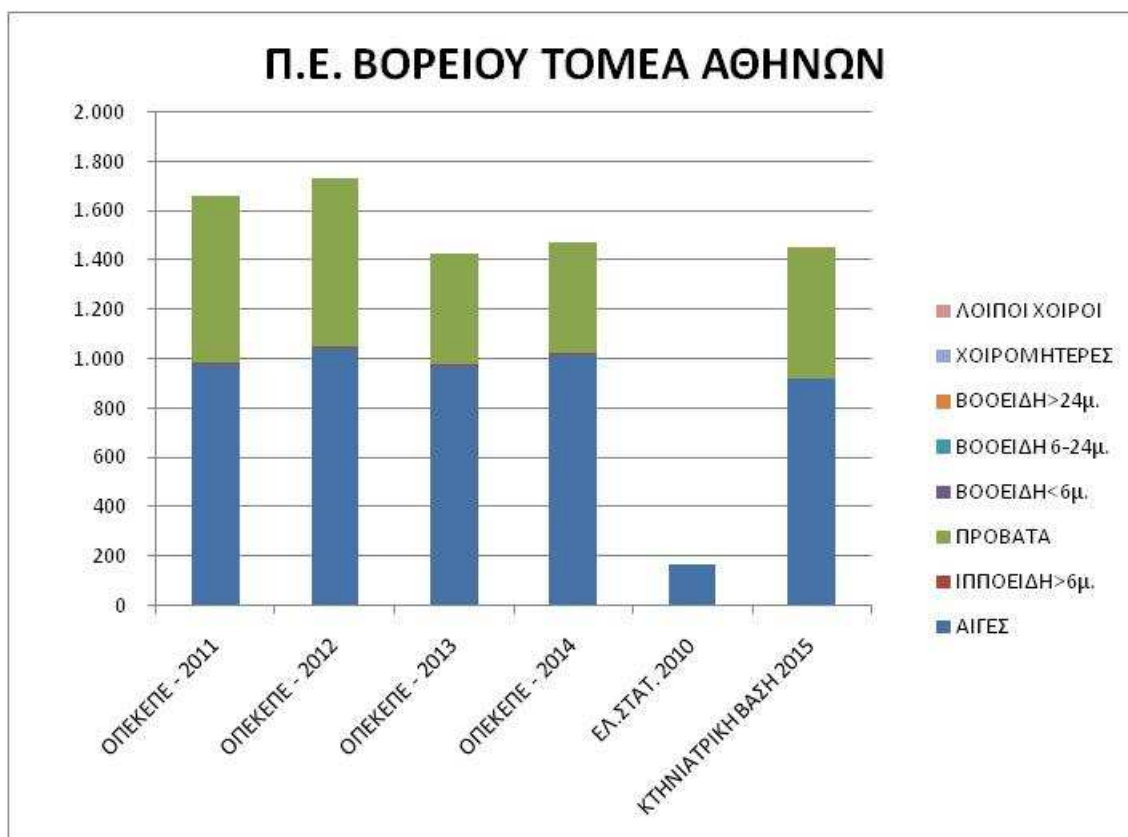


Στην Π.Ε. Ροδόπης υπάρχουν τέσσερις Καλλικρατικοί Δήμοι, οι δήμοι Αρριανών, Ιάσμου, Κομοτηνής και Μαρώνειας - Σαπών. Όπως προκύπτει από όλες τις διαθέσιμες πηγές δεδομένων και σύμφωνα με τα στοιχεία του Πίνακα Ι.5 του Παραρτήματος, το μεγαλύτερο τμήμα του ζωικού κεφαλαίου καταλαμβάνουν τα πρόβατα, οι αίγες και τα βοοειδή άνω των 24 μηνών. Το μεγαλύτερο ποσοστό του ζωικού κεφαλαίου καταγράφεται στους Δήμους Αρριανών και Ιάσμου.

Αξιοσημείωτες είναι οι τιμές δεδομένων για τα ιπποειδή, τα βοοειδή κάτω των 6 μηνών και τους λοιπούς χοίρους στη βάση της ΕΛ.ΣΤΑΤ. οι οποίες είναι εμφανώς μεγαλύτερες από τις τιμές που δίνονται στις άλλες βάσεις δεδομένων που χρησιμοποιήθηκαν. Αντιθέτως οι τιμές που καταγράφονται στη βάση της ΕΛ.ΣΤΑΤ. για τα βοοειδή 6-24 μηνών είναι πολύ μικρότερες από εκείνες που δίνονται στις άλλες βάσεις δεδομένων που χρησιμοποιήθηκαν.

II. ΠΕΡΙΦΕΡΕΙΑ ΑΤΤΙΚΗΣ

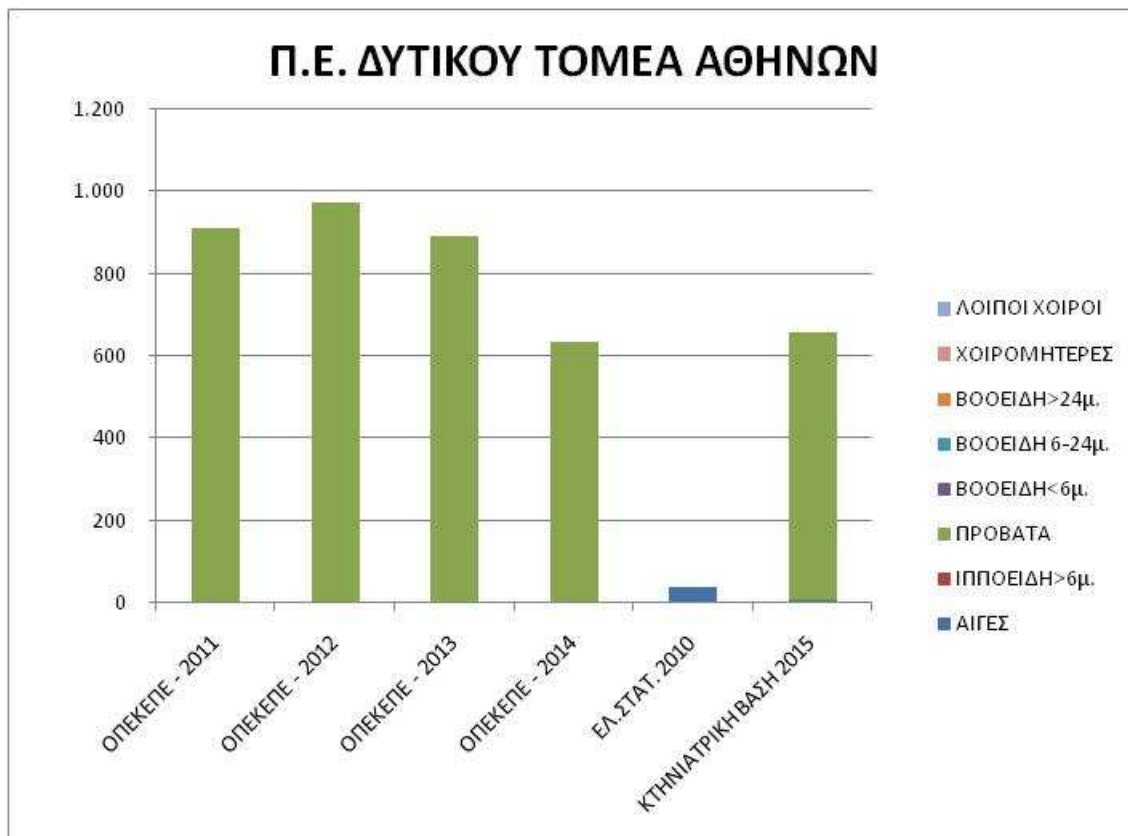
Π.Ε. ΒΟΡΕΙΟΥ ΤΟΜΕΑ ΑΘΗΝΩΝ



Στην Π.Ε. Βόρειου Τομέα Αθηνών υπάρχουν δώδεκα Καλλικρατικοί Δήμοι, οι δήμοι Αγίας Παρασκευής, Αμαρουσίου, Βριλησίων, Ηρακλείου, Κηφισίας, Λυκόβρυσης – Πεύκης, Μεταμορφώσεως, Νέας Ιωνίας, Παπάγου – Χολαργού, Πεντέλης, Φιλοθέης – Ψυχικού και Χαλανδρίου. Όπως προκύπτει από όλες τις διαθέσιμες πηγές δεδομένων και σύμφωνα με τα στοιχεία του Πίνακα II.1 του Παραρτήματος, το μεγαλύτερο τμήμα του ζωικού κεφαλαίου καταλαμβάνουν οι αιγες και τα πρόβατα. Το μεγαλύτερο ποσοστό του ζωικού κεφαλαίου καταγράφεται στους Δήμους Πεντέλης, Χαλανδρίου και Κηφισίας.

Αξιοσημείωτες είναι οι τιμές δεδομένων για τις αιγες στη βάση της ΕΛ.ΣΤΑΤ. οι οποίες είναι πολύ μικρότερες από εκείνες που δίνονται στις άλλες βάσεις δεδομένων που χρησιμοποιήθηκαν ενώ εκείνες για τα πρόβατα είναι μηδενικές σε αντίθεση με τις υπόλοιπες βάσεις δεδομένων.

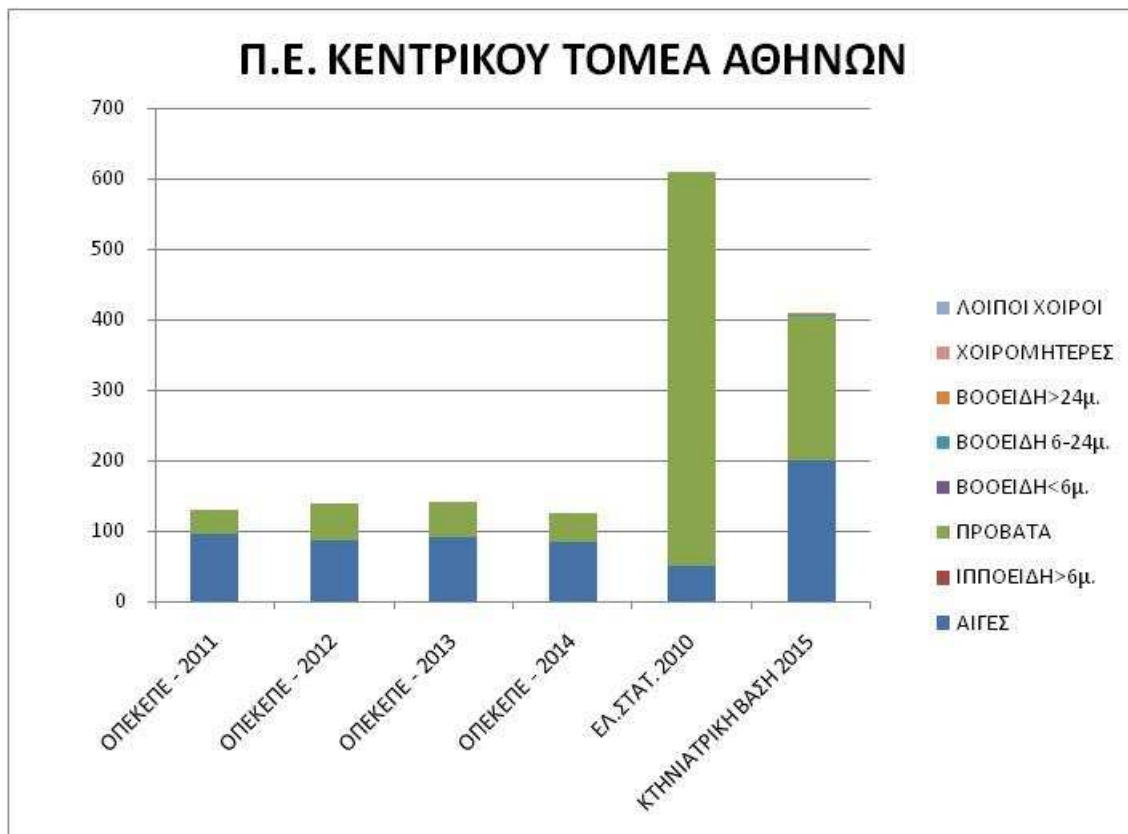
Π.Ε. ΔΥΤΙΚΟΥ ΤΟΜΕΑ ΑΘΗΝΩΝ



Στην Π.Ε. Δυτικού Τομέα Αθηνών υπάρχουν επτά Καλλικρατικοί Δήμοι, οι δήμοι Αγίας Βαρβάρας, Αγίων Αναργύρων – Καματερού, Αιγάλεω, Ιλίου, Περιστερίου, Πετρούπολης και Χαϊδαρίου. Όπως προκύπτει από όλες τις διαθέσιμες πηγές δεδομένων και σύμφωνα με τα στοιχεία του Πίνακα ΙΙ.2 του Παραρτήματος, το συνολικό καταγεγραμμένο ζωικό κεφάλαιο της Π.Ε. καταλαμβάνουν οι αίγες και τα πρόβατα. Το μεγαλύτερο ποσοστό του ζωικού κεφαλαίου καταγράφεται στους Δήμους Περιστερίου, Χαϊδαρίου και Αγίων Αναργύρων – Καματερού.

Αξιοσημείωτες είναι οι τιμές δεδομένων που δίνονται για τις αίγες στη βάση της ΕΛ.ΣΤΑΤ. ενώ στις υπόλοιπες διαθέσιμες βάσεις το πλήθος των αιγών είναι μηδενικό. Επίσης οι τιμές για τα πρόβατα στη βάση της ΕΛ.ΣΤΑΤ. είναι μηδενικές σε αντίθεση με τις υπόλοιπες βάσεις δεδομένων.

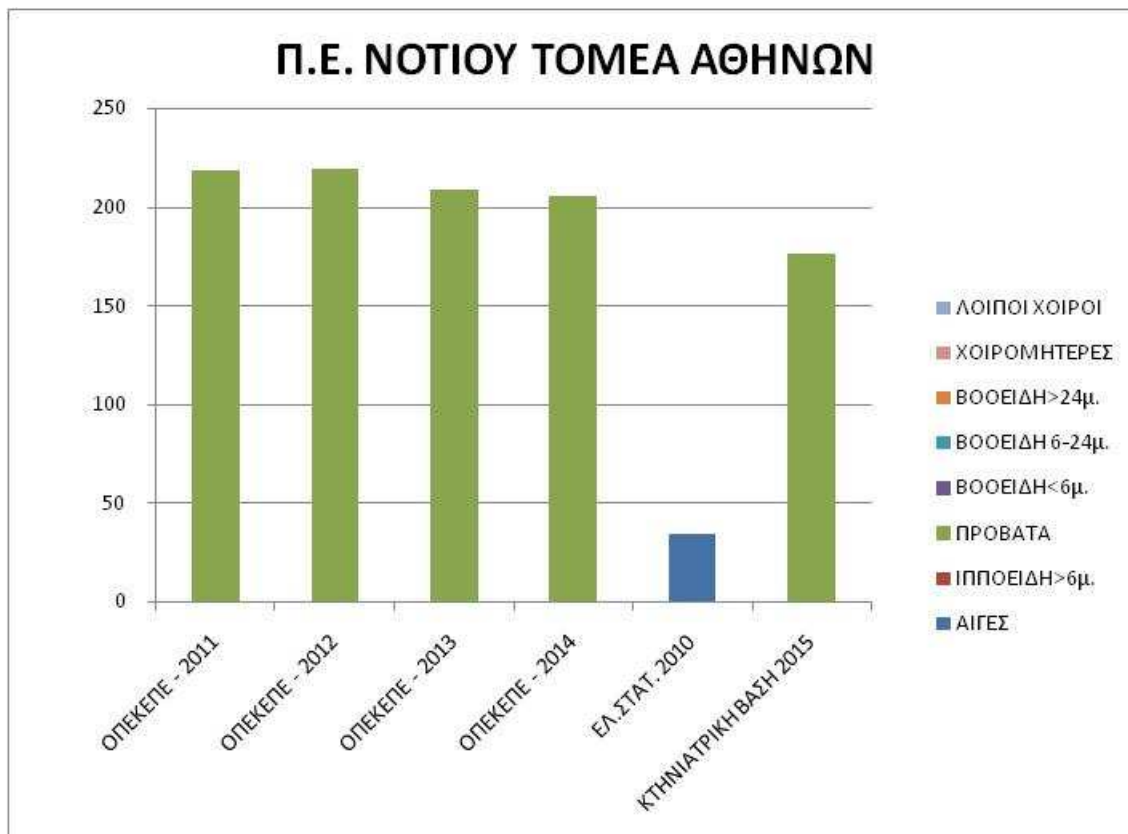
Π.Ε. ΚΕΝΤΡΙΚΟΥ ΤΟΜΕΑ ΑΘΗΝΩΝ



Στην Π.Ε. Κεντρικού Τομέα Αθηνών υπάρχουν οκτώ Καλλικρατικοί Δήμοι, οι δήμοι Αθηναίων, Βύρωνος, Γαλατσίου, Δάφνης - Υμηττού, Ζωγράφου, Ηλιουπόλεως, Καισαριανής και Φιλαδέλφειας - Χαλκηδόνος. Όπως προκύπτει από όλες τις διαθέσιμες πηγές δεδομένων και σύμφωνα με τα στοιχεία του Πίνακα ΙΙ.3 του Παραρτήματος, το συνολικό καταγεγραμμένο ζωικό κεφάλαιο της Π.Ε. καταλαμβάνουν οι αίγες, τα πρόβατα τα βοοειδή 6-24 μηνών και αυτά άνω των 24 μηνών. Το μεγαλύτερο ποσοστό του ζωικού κεφαλαίου καταγράφεται στους Δήμους Αθηναίων και Γαλατσίου.

Αξιοσημείωτες είναι οι τιμές δεδομένων για τα πρόβατα στη βάση της ΕΛ.ΣΤΑΤ. οι οποίες είναι εμφανώς μεγαλύτερες από τις τιμές που δίνονται στις άλλες βάσεις δεδομένων που χρησιμοποιήθηκαν. Αντιθέτως οι τιμές που καταγράφονται στη βάση της ΕΛ.ΣΤΑΤ. για τις αίγες είναι πολύ μικρότερες από εκείνες που δίνονται στις άλλες βάσεις δεδομένων που χρησιμοποιήθηκαν. Επίσης τιμές για τα βοοειδή 6-24 μηνών και αυτά άνω των 24 μηνών δίνονται μόνο στην Κτηνιατρική Βάση σε αντίθεση με τις υπόλοιπες βάσεις δεδομένων όπου οι τιμές είναι μηδενικές.

Π.Ε. ΝΟΤΙΟΥ ΤΟΜΕΑ ΑΘΗΝΩΝ



Στην Π.Ε. Νότιου Τομέα Αθηνών υπάρχουν οκτώ Καλλικρατικοί Δήμοι, οι δήμοι Αγίου Δημητρίου, Αλίμου, Γλυφάδας, Ελληνικού – Αργυρούπολης, Καλλιθέας, Μοσχάτου – Ταύρου, Νέας Σμύρνης και Παλαιού Φαλήρου. Όπως προκύπτει από όλες τις διαθέσιμες πηγές δεδομένων και σύμφωνα με τα στοιχεία του Πίνακα ΙΙ.4 του Παραρτήματος, το συνολικό καταγεγραμμένο ζωικό κεφάλαιο της Π.Ε. καταλαμβάνουν οι αιγες και τα πρόβατα. Το μεγαλύτερο ποσοστό του ζωικού κεφαλαίου καταγράφεται στους Δήμους Γλυφάδας και Καλλιθέας.

Αξιοσημείωτες είναι οι τιμές δεδομένων που δίνονται για τις αιγες στη βάση της ΕΛ.ΣΤΑΤ. ενώ στις υπόλοιπες διαθέσιμες βάσεις το πλήθος των αιγών είναι μηδενικό. Επίσης οι τιμές για τα πρόβατα στη βάση της ΕΛ.ΣΤΑΤ. είναι μηδενικές σε αντίθεση με τις υπόλοιπες βάσεις δεδομένων.

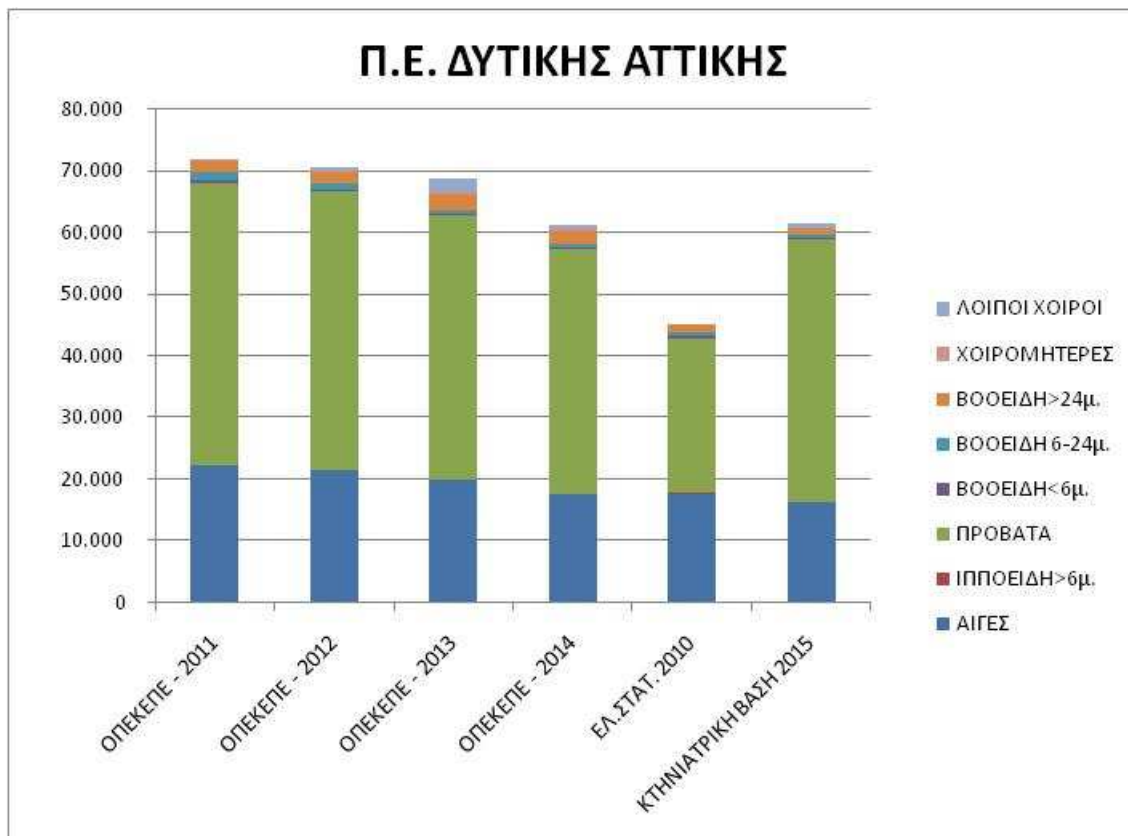
Π.Ε. ΑΝΑΤΟΛΙΚΗΣ ΑΤΤΙΚΗΣ



Στην Π.Ε. Ανατολικής Αττικής υπάρχουν δεκατρείς Καλλικρατικοί Δήμοι, οι δήμοι Αχαρνών, Βάρης - Βούλας - Βουλιαγμένης, Διονύσου, Κρωπίας, Λαυρεωτικής, Μαραθώνος, Μαρκοπούλου - Μεσογαίας, Παιανίας, Παλλήνης, Ραφήνας - Πικερμίου, Σαρωνικού, Σπάτων - Αρτέμιδος και Ωρωπού. Όπως προκύπτει από όλες τις διαθέσιμες πηγές δεδομένων και σύμφωνα με τα στοιχεία του Πίνακα ΙΙ.5 του Παραρτήματος, το μεγαλύτερο τμήμα του ζωικού κεφαλαίου καταλαμβάνουν τα πρόβατα και οι αίγες. Το μεγαλύτερο ποσοστό του ζωικού κεφαλαίου καταγράφεται στους Δήμους Μαραθώνος, Ωρωπού, Κρωπίας, Σαρωνικού και Λαυρεωτικής.

Αξιοσημείωτες είναι οι τιμές δεδομένων για τους λοιπούς χοίρους στη βάση της ΕΛ.ΣΤΑΤ. και την Κτηνιατρική Βάση και εκείνες για τα ιπποειδή στη βάση του ΟΠΕΚΕΠΕ για το 2014 οι οποίες είναι εμφανώς μεγαλύτερες από τις τιμές που δίνονται στις άλλες βάσεις δεδομένων που χρησιμοποιήθηκαν. Επίσης οι τιμές που καταγράφονται στη βάση της ΕΛ.ΣΤΑΤ. για τα πρόβατα είναι πολύ μικρότερες από εκείνες που δίνονται στις άλλες βάσεις δεδομένων που χρησιμοποιήθηκαν ενώ εκείνες για τα βοοειδή 6-24 μηνών και αυτά άνω των 24 μηνών είναι μηδενικές σε αντίθεση με τις υπόλοιπες βάσεις δεδομένων. Επίσης πρέπει να σημειωθεί και η ιδιαίτερα αυξημένη τιμή των χοιρομητέρων που καταγράφηκε στη Βάση του ΟΠΕΚΕΠΕ για το 2012.

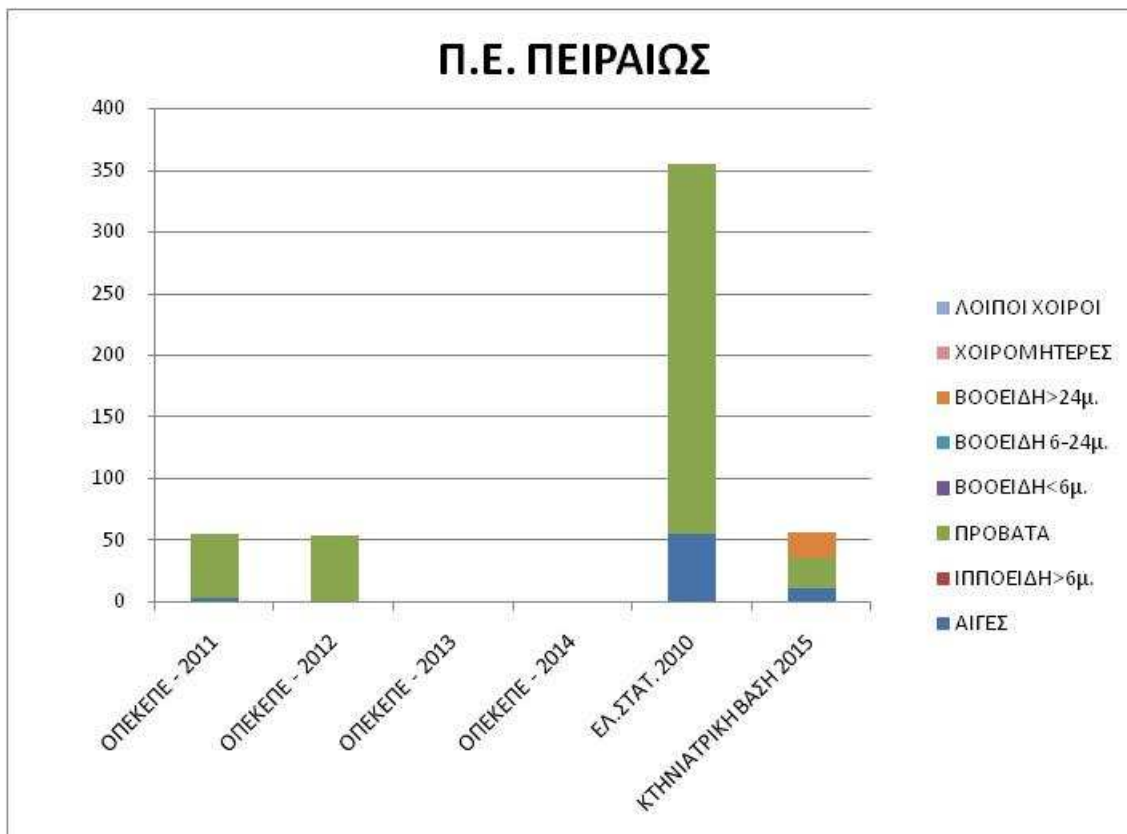
Π.Ε. ΔΥΤΙΚΗΣ ΑΤΤΙΚΗΣ



Στην Π.Ε. Δυτικής Αττικής υπάρχουν πέντε Καλλικρατικοί Δήμοι, οι δήμοι Ασπρόπυργου, Ελευσίνας, Μάνδρας – Ειδυλλίας, Μεγαρέων και Φυλής. Όπως προκύπτει από όλες τις διαθέσιμες πηγές δεδομένων και σύμφωνα με τα στοιχεία του Πίνακα ΙΙ.6 του Παραρτήματος, το μεγαλύτερο τμήμα του ζωικού κεφαλαίου καταλαμβάνουν τα πρόβατα και οι αίγες. Το μεγαλύτερο ποσοστό του ζωικού κεφαλαίου καταγράφεται στους Δήμους Μάνδρας – Ειδυλλίας και Μεγαρέων.

Αξιοσημείωτες είναι οι τιμές δεδομένων για τα ιπποειδή στη βάση της ΕΛ.ΣΤΑΤ. ενώ στις υπόλοιπες διαθέσιμες βάσεις το πλήθος των αιγών είναι μηδενικό. Επίσης οι τιμές που καταγράφονται για τα πρόβατα στη βάση της ΕΛ.ΣΤΑΤ. και για τα βοοειδή άνω των 24 μηνών στη βάση της ΕΛ.ΣΤΑΤ. και την Κτηνιατρική Βάση είναι πολύ μικρότερες από εκείνες που δίνονται στις άλλες βάσεις δεδομένων που χρησιμοποιήθηκαν. Επίσης εκείνες για τους λοιπούς χοίρους και τις χοιρομητέρες είναι μηδενικές σε αντίθεση με τις υπόλοιπες βάσεις δεδομένων.

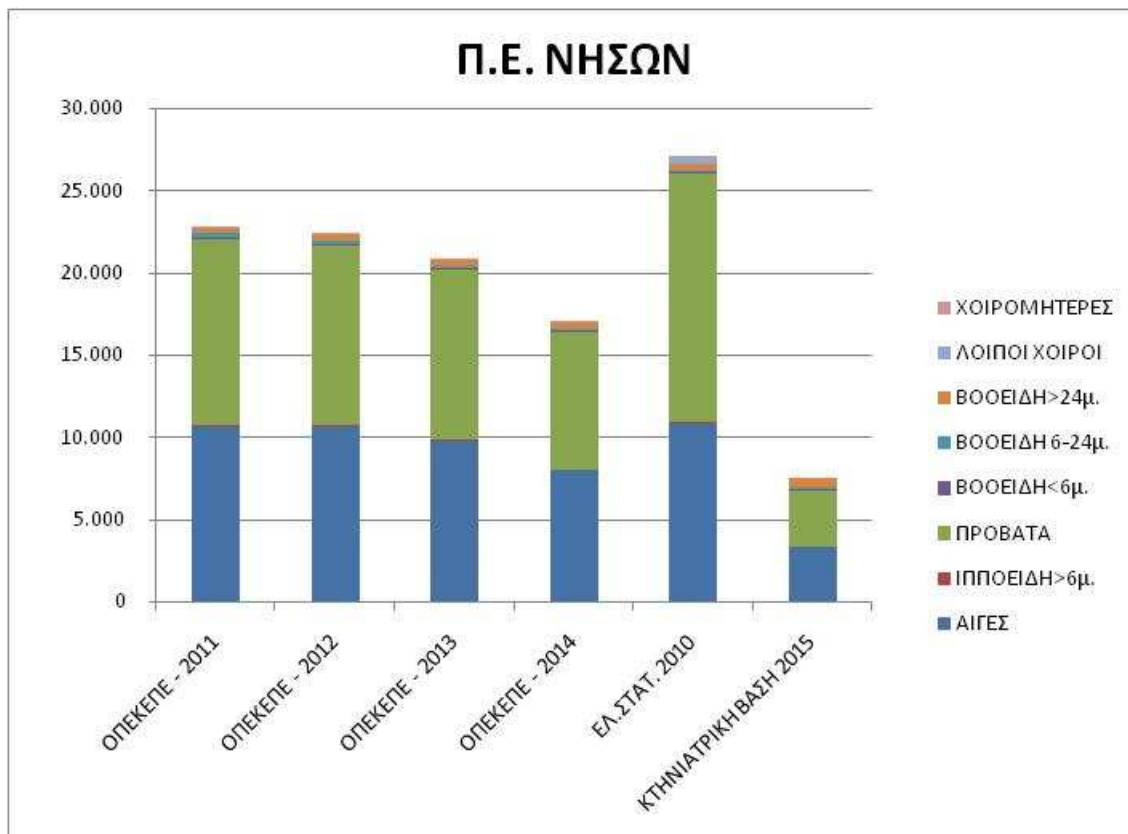
Π.Ε. ΠΕΙΡΑΙΩΣ



Στην Π.Ε. Πειραιώς υπάρχουν πέντε Καλλικρατικοί Δήμοι, οι δήμοι Κερατσινίου – Δραπετσώνας, Κορυδαλλού, Νίκαιας - Αγίου Ιωάννη Ρέντη, Πειραιώς και Περάματος. Όπως προκύπτει από όλες τις διαθέσιμες πηγές δεδομένων και σύμφωνα με τα στοιχεία του Πίνακα ΙΙ.7 του Παραρτήματος, το συνολικό καταγεγραμμένο ζωικό κεφάλαιο της Π.Ε. καταλαμβάνουν οι αίγες, τα πρόβατα και τα βοοειδή άνω των 24 μηνών. Το σύνολο του ζωικού κεφαλαίου καταγράφεται στους Δήμους Κορυδαλλού, Περάματος και Πειραιώς.

Αξιοσημείωτες είναι οι τιμές δεδομένων για τα βοοειδή άνω των 24 μηνών στην Κτηνιατρική βάση ενώ στις υπόλοιπες διαθέσιμες βάσεις το πλήθος των αιγών είναι μηδενικό. Επίσης οι τιμές δεδομένων για τις αίγες και τα πρόβατα στη βάση της ΕΛ.ΣΤΑΤ. είναι εμφανώς μεγαλύτερες από τις τιμές που δίνονται στις άλλες βάσεις δεδομένων που χρησιμοποιήθηκαν.

Π.Ε. ΝΗΣΩΝ

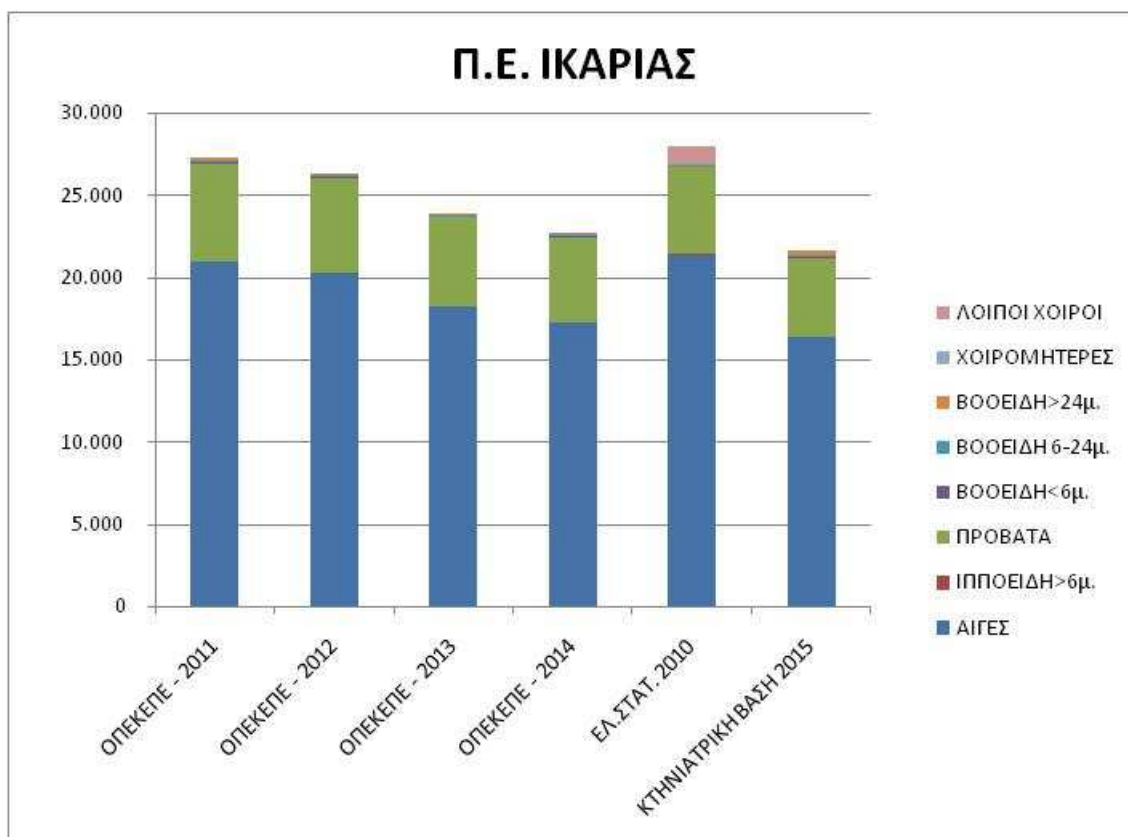


Στην Π.Ε. Νήσων υπάρχουν οκτώ Καλλικρατικοί Δήμοι, οι δήμοι Αγκιστρίου, Αίγινας, Κυθήρων, Πόρου, Σαλαμίνας, Σπετσών, Τροιζήνος και Ύδρας. Όπως προκύπτει από όλες τις διαθέσιμες πηγές δεδομένων και σύμφωνα με τα στοιχεία του Πίνακα ΙΙ.8 του Παραρτήματος, το μεγαλύτερο τμήμα του ζωικού κεφαλαίου καταλαμβάνουν τα πρόβατα και οι αίγες. Το μεγαλύτερο ποσοστό του ζωικού κεφαλαίου καταγράφεται στους Δήμους Τροιζήνος, Κυθήρων και Σαλαμίνας.

Αξιοσημείωτες είναι οι τιμές δεδομένων για τα ιπποειδή, τα πρόβατα και τους χοίρους (χοιρομητέρες και λοιποί χοίροι) στη βάση της ΕΛ.ΣΤΑΤ. οι οποίες είναι εμφανώς μεγαλύτερες από τις τιμές που δίνονται στις άλλες βάσεις δεδομένων που χρησιμοποιήθηκαν. Αντιθέτως οι τιμές που καταγράφονται στη βάση της ΕΛ.ΣΤΑΤ. για τα βοοειδή 6-24 μηνών και στην Κτηνιατρική Βάση για τις αίγες είναι πολύ μικρότερες από εκείνες που δίνονται στις άλλες βάσεις δεδομένων που χρησιμοποιήθηκαν.

ΙΙΙ. ΠΕΡΙΦΕΡΕΙΑ ΒΟΡΕΙΟΥ ΑΙΓΑΙΟΥ

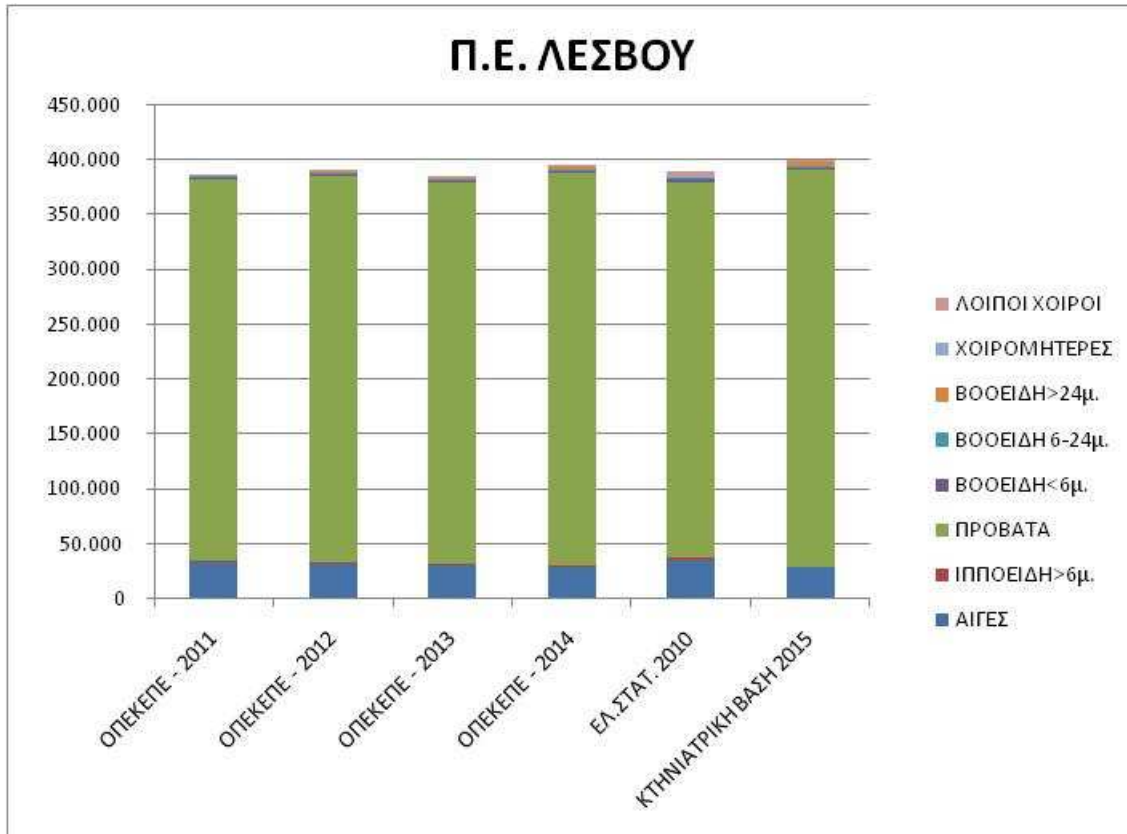
Π.Ε. ΙΚΑΡΙΑΣ



Στην Π.Ε. Ικαρίας υπάρχουν δύο Καλλικρατικοί Δήμοι, οι δήμοι Ικαρίας και Φούρνων Κορσεών. Όπως προκύπτει από όλες τις διαθέσιμες πηγές δεδομένων και σύμφωνα με τα στοιχεία του Πίνακα ΙΙΙ.1 του Παραρτήματος, το μεγαλύτερο τμήμα του ζωικού κεφαλαίου καταλαμβάνουν οι αίγες και τα πρόβατα. Το μεγαλύτερο ποσοστό του ζωικού κεφαλαίου καταγράφεται στο Δήμο Ικαρίας.

Αξιοσημείωτες είναι οι τιμές δεδομένων για τα ιπποειδή και τα βοοειδή κάτω των 6 μηνών στη βάση της ΕΛ.ΣΤΑΤ. οι οποίες είναι εμφανώς μεγαλύτερες από τις τιμές που δίνονται στις άλλες βάσεις δεδομένων που χρησιμοποιήθηκαν. Επίσης τιμές δεδομένων για τους χοίρους (χοιρομητέρες και λοιποί χοίροι) δίνονται στη βάση της ΕΛ.ΣΤΑΤ. ενώ στις υπόλοιπες διαθέσιμες βάσεις το πλήθος αυτών είναι μηδενικό.

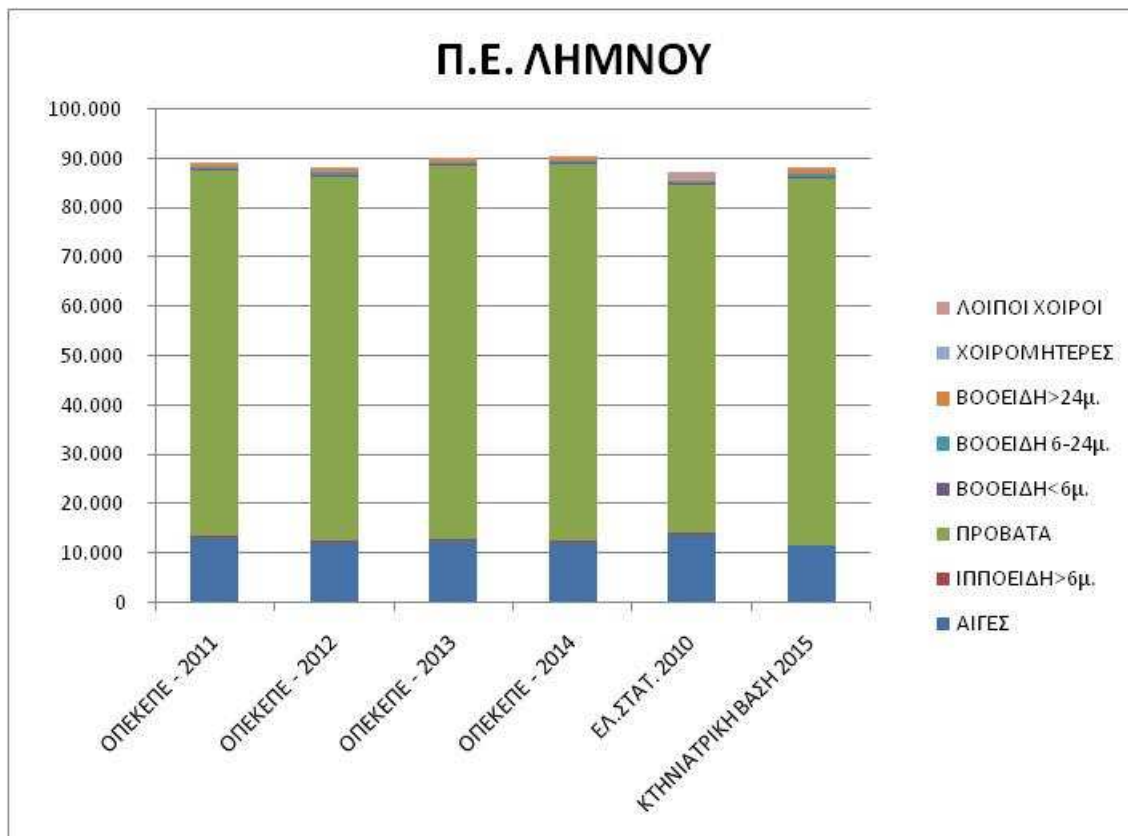
Π.Ε. ΛΕΣΒΟΥ



Στην Π.Ε. Λέσβου υπάρχει ένας Καλλικρατικός Δήμος, ο δήμος Λέσβου. Όπως προκύπτει από όλες τις διαθέσιμες πηγές δεδομένων και σύμφωνα με τα στοιχεία του Πίνακα ΙΙΙ.2 του Παραρτήματος, το μεγαλύτερο τμήμα του ζωικού κεφαλαίου καταλαμβάνουν τα πρόβατα.

Αξιοσημείωτες είναι οι τιμές δεδομένων για τα ιπποειδή, τα βοοειδή κάτω των 6 μηνών και τους χοίρους (χοιρομητέρες και λοιποί χοίροι) στη βάση της ΕΛ.ΣΤΑΤ. οι οποίες είναι εμφανώς μεγαλύτερες από τις τιμές που δίνονται στις άλλες βάσεις δεδομένων που χρησιμοποιήθηκαν.

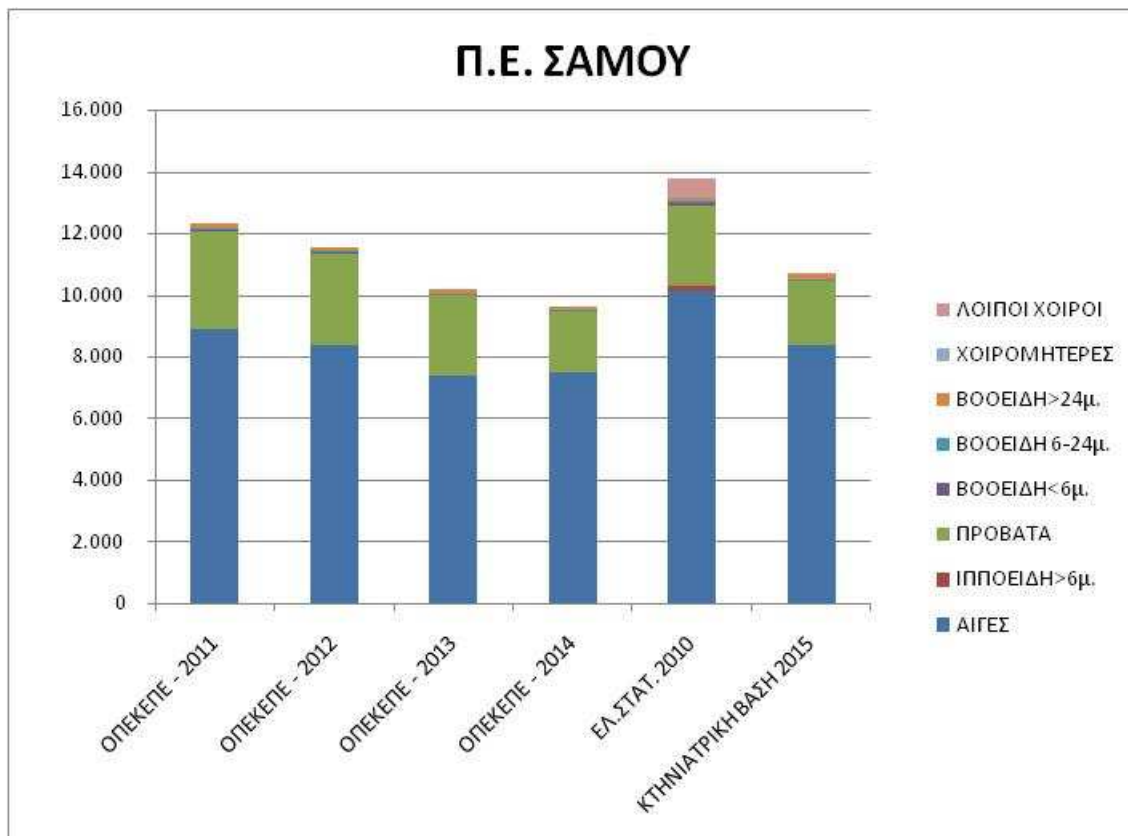
Π.Ε. ΛΗΜΝΟΥ



Στην Π.Ε. Λήμνου υπάρχουν δύο Καλλικρατικοί Δήμοι, οι δήμοι Αγίου Ευστρατίου και Λήμνου. Όπως προκύπτει από όλες τις διαθέσιμες πηγές δεδομένων και σύμφωνα με τα στοιχεία του Πίνακα ΙΙΙ.3 του Παραρτήματος, το μεγαλύτερο τμήμα του ζωικού κεφαλαίου καταλαμβάνουν τα πρόβατα και οι αίγες. Το μεγαλύτερο ποσοστό του ζωικού κεφαλαίου καταγράφεται στο Δήμο Λήμνου.

Αξιοσημείωτες είναι οι τιμές δεδομένων για τα ιπποειδή, τα βοοειδή κάτω των 6 μηνών και τους λοιπούς χοίρους στη βάση της ΕΛ.ΣΤΑΤ. οι οποίες είναι εμφανώς μεγαλύτερες από τις τιμές που δίνονται στις άλλες βάσεις δεδομένων που χρησιμοποιήθηκαν. Αντιθέτως οι τιμές που καταγράφονται στη βάση της ΕΛ.ΣΤΑΤ. για τα βοοειδή άνω των 24 μηνών είναι πολύ μικρότερες από εκείνες που δίνονται στις άλλες βάσεις δεδομένων που χρησιμοποιήθηκαν.

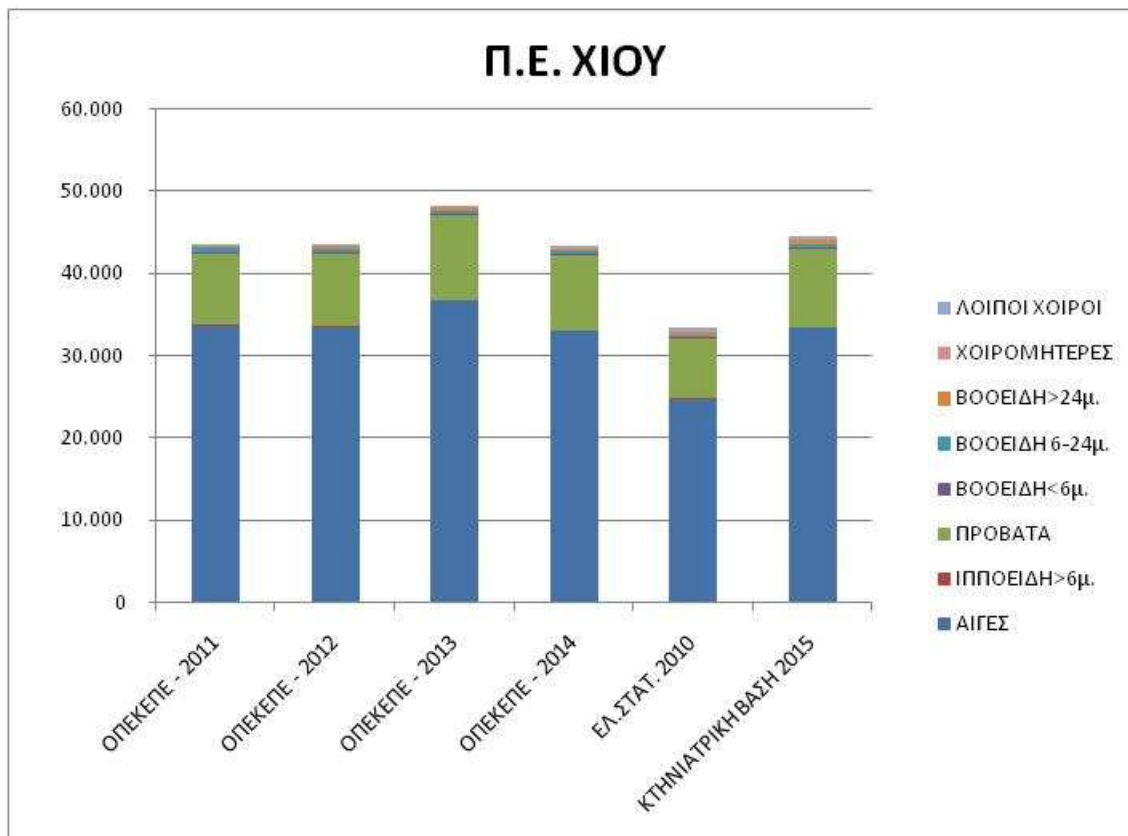
Π.Ε. ΣΑΜΟΥ



Στην Π.Ε. Σάμου ένας Καλλικρατικός Δήμος, ο δήμος Σάμου. Όπως προκύπτει από όλες τις διαθέσιμες πηγές δεδομένων και σύμφωνα με τα στοιχεία του Πίνακα ΙΙΙ.4 του Παραρτήματος, το μεγαλύτερο τμήμα του ζωικού κεφαλαίου καταλαμβάνουν οι αίγες.

Αξιοσημείωτο είναι πως οι τιμές δεδομένων για τις αίγες, τα ιπποειδή, τα βοοειδή κάτω των 6 μηνών και τους λοιπούς χοίρους που δίνονται στη βάση της ΕΛ.ΣΤΑΤ. είναι εμφανώς μεγαλύτερες από τις τιμές που δίνονται στις άλλες βάσεις δεδομένων που χρησιμοποιήθηκαν. Επίσης τιμές δεδομένων για τις χοιρομητέρες δίνονται μόνο στη βάση της ΕΛ.ΣΤΑΤ.

Π.Ε. ΧΙΟΥ

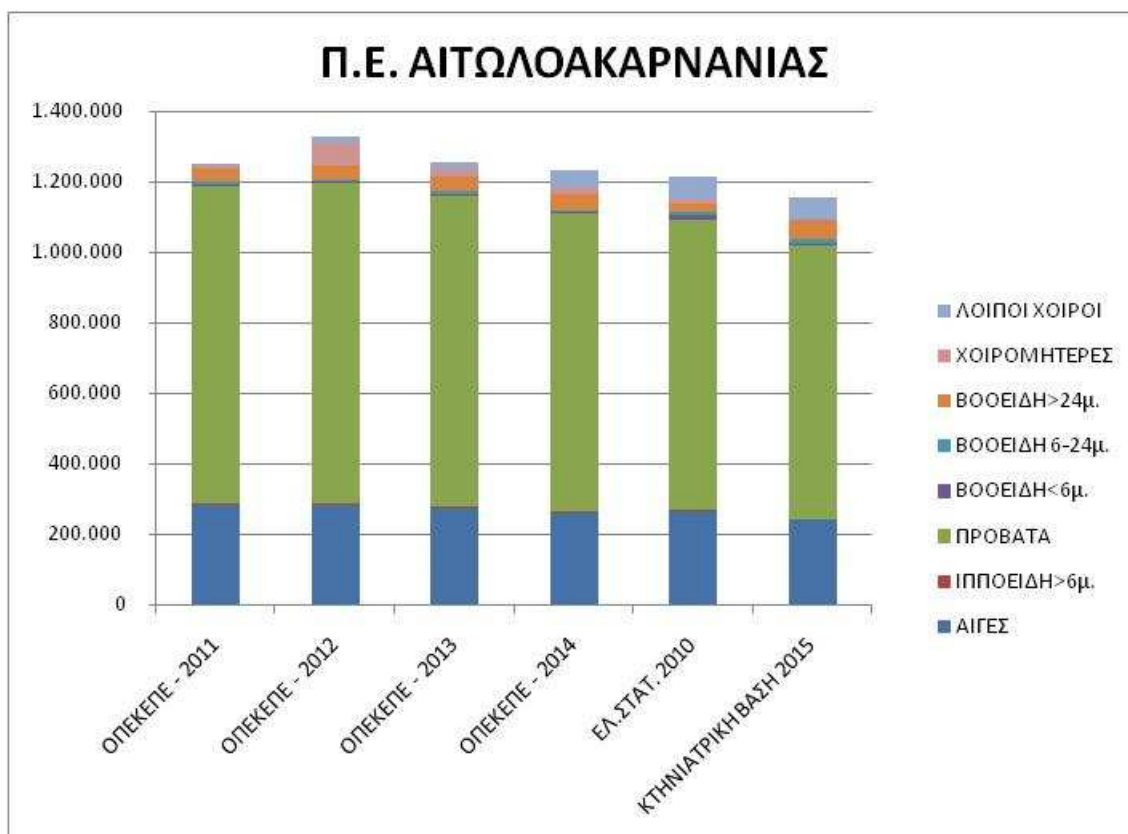


Στην Π.Ε. Χίου υπάρχουν τρεις Καλλικρατικοί Δήμοι, οι δήμοι Οινουσσών, Χίου και Ψαρών. Όπως προκύπτει από όλες τις διαθέσιμες πηγές δεδομένων και σύμφωνα με τα στοιχεία του Πίνακα ΙΙΙ.5 του Παραρτήματος, το μεγαλύτερο τμήμα του ζωικού κεφαλαίου καταλαμβάνουν οι αίγες και τα πρόβατα. Το μεγαλύτερο ποσοστό του ζωικού κεφαλαίου καταγράφεται στο Δήμο Χίου.

Αξιοσημείωτες είναι οι τιμές δεδομένων για τα ιπποειδή, τα βοοειδή κάτω των 6 μηνών στη βάση της ΕΛ.ΣΤΑΤ. και τους λοιπούς χοίρους στη βάση της ΕΛ.ΣΤΑΤ. και την Κτηνιατρική Βάση οι οποίες είναι εμφανώς μεγαλύτερες από τις τιμές που δίνονται στις άλλες βάσεις δεδομένων που χρησιμοποιήθηκαν. Αντιθέτως οι τιμές που καταγράφονται στη βάση της ΕΛ.ΣΤΑΤ. για τις αίγες και τα βοοειδή 6-24 μηνών είναι πολύ μικρότερες από εκείνες που δίνονται στις άλλες βάσεις δεδομένων που χρησιμοποιήθηκαν.

IV. ΠΕΡΙΦΕΡΕΙΑ ΔΥΤΙΚΗΣ ΕΛΛΑΔΑΣ

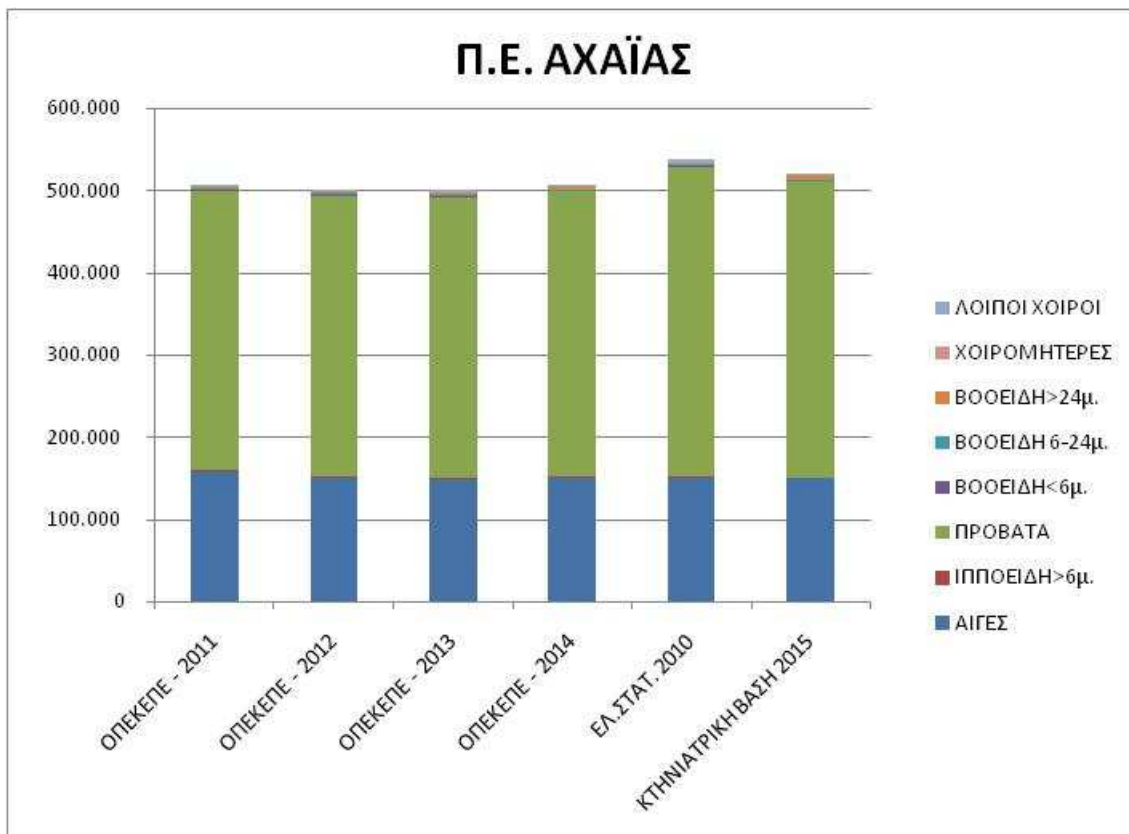
Π.Ε. ΑΙΤΩΛΟΑΚΑΡΝΑΝΙΑΣ



Στην Π.Ε. Αιτωλοακαρνανίας υπάρχουν επτά Καλλικρατικοί Δήμοι, οι δήμοι Αγρινίου, Ακτίου – Βόνιτσας, Αμφιλοχίας, Θερμού, Ιεράς Πόλης Μεσολογγίου, Ναυπάκτου και Ξηρομέρου. Όπως προκύπτει από όλες τις διαθέσιμες πηγές δεδομένων και σύμφωνα με τα στοιχεία του Πίνακα IV.1 του Παραρτήματος, το μεγαλύτερο τμήμα του ζωικού κεφαλαίου καταλαμβάνουν τα πρόβατα και οι αίγες. Το μεγαλύτερο ποσοστό του ζωικού κεφαλαίου καταγράφεται στους Δήμους Αγρινίου, Ακτίου – Βόνιτσας και Ξηρομέρου.

Αξιοσημείωτες είναι οι τιμές δεδομένων για τα ιπποειδή και τα βοοειδή κάτω των 6 μηνών στη βάση της ΕΛ.ΣΤΑΤ. οι οποίες είναι εμφανώς μεγαλύτερες από τις τιμές που δίνονται στις άλλες βάσεις δεδομένων που χρησιμοποιήθηκαν. Αντιθέτως οι τιμές που καταγράφονται στη βάση της ΕΛ.ΣΤΑΤ. για τα βοοειδή άνω των 24 μηνών και στη βάση του ΟΠΕΚΕΠΕ για το 2011 για τους λοιπούς χοίρους είναι πολύ μικρότερες από εκείνες που δίνονται στις άλλες βάσεις δεδομένων που χρησιμοποιήθηκαν. Επίσης πρέπει να σημειωθεί και η ιδιαίτερα αυξημένη τιμή των χοιρομητέρων που καταγράφηκε στη Βάση του ΟΠΕΚΕΠΕ για το 2012.

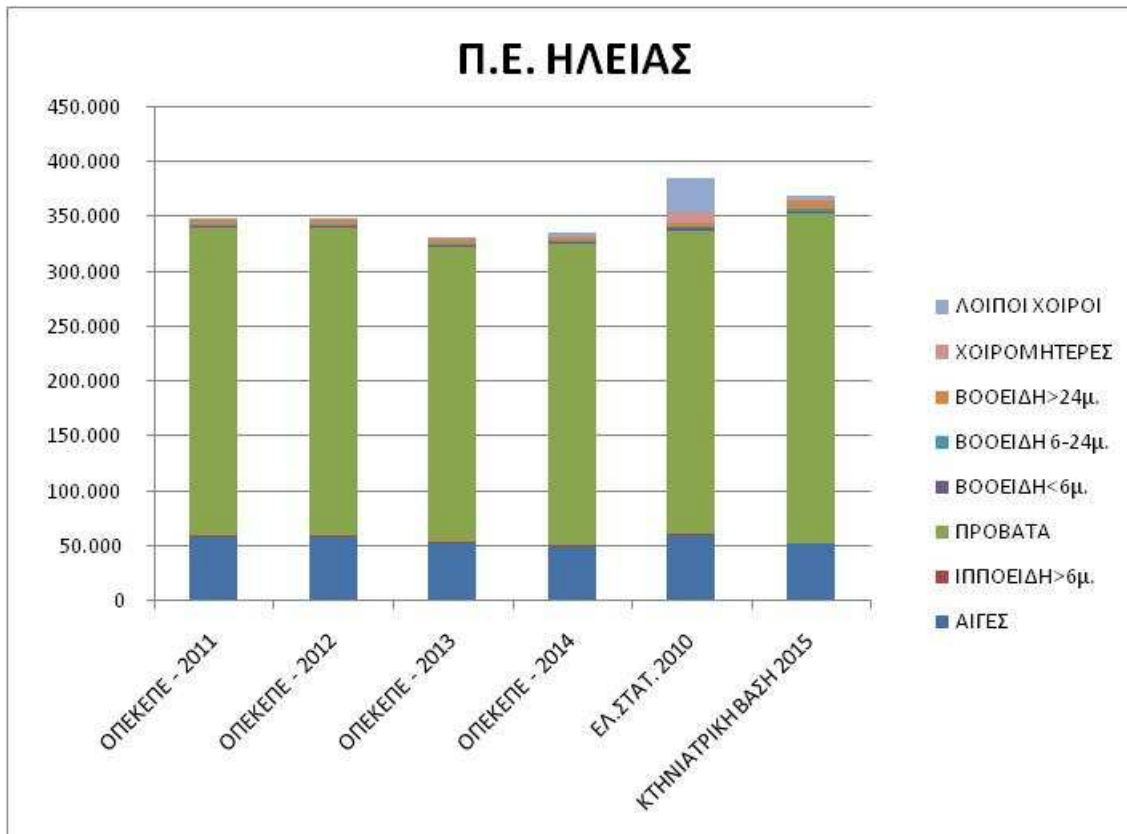
Π.Ε. ΑΧΑΪΑΣ



Στην Π.Ε. Αχαΐας υπάρχουν πέντε Καλλικρατικοί Δήμοι, οι δήμοι Αιγιαλείας, Δυτικής Αχαΐας, Ερυμάνθου, Καλαβρύτων και Πατρέων. Όπως προκύπτει από όλες τις διαθέσιμες πηγές δεδομένων και σύμφωνα με τα στοιχεία του Πίνακα IV.2 του Παραρτήματος, το μεγαλύτερο τμήμα του ζωικού κεφαλαίου καταλαμβάνουν τα πρόβατα και οι αίγες. Το μεγαλύτερο ποσοστό του ζωικού κεφαλαίου καταγράφεται στους Δήμους Αγρινίου, Ακτίου – Βόνιτσας και Ξηρομέρου.

Αξιοσημείωτες είναι οι τιμές δεδομένων για τα ιπποειδή, τα βοοειδή κάτω των 6 μηνών και τους λοιπούς χοίρους στη βάση της ΕΛ.ΣΤΑΤ. οι οποίες είναι εμφανώς μεγαλύτερες από τις τιμές που δίνονται στις άλλες βάσεις δεδομένων που χρησιμοποιήθηκαν. Αντιθέτως οι τιμές που καταγράφονται στη βάση της ΕΛ.ΣΤΑΤ. για τα βοοειδή άνω των 24 μηνών είναι πολύ μικρότερες από εκείνες που δίνονται στις άλλες βάσεις δεδομένων που χρησιμοποιήθηκαν.

Π.Ε. ΗΛΕΙΑΣ

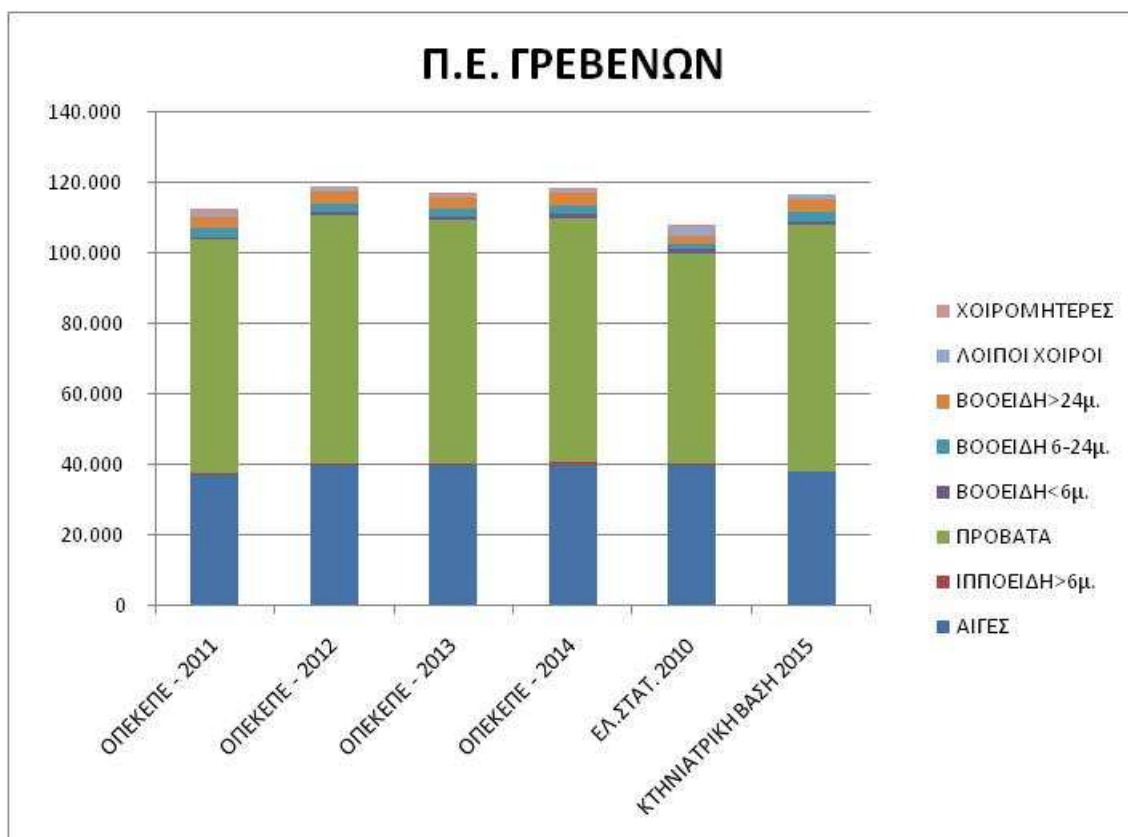


Στην Π.Ε. Ηλείας υπάρχουν επτά Καλλικρατικοί Δήμοι, οι δήμοι Ανδραβίδας – Κυλλήνης, Ανδρίτσαινας – Κρεστένων, Αρχαίας Ολυμπίας, Ζαχάρως, Ήλιδας, Πηνειού και Πύργου. Όπως προκύπτει από όλες τις διαθέσιμες πηγές δεδομένων και σύμφωνα με τα στοιχεία του Πίνακα IV.3 του Παραρτήματος, το μεγαλύτερο τμήμα του ζωικού κεφαλαίου καταλαμβάνουν τα πρόβατα και οι αίγες. Το μεγαλύτερο ποσοστό του ζωικού κεφαλαίου καταγράφεται στους Δήμους Αρχαίας Ολυμπίας, Ήλιδας και Πύργου.

Αξιοσημείωτες είναι οι τιμές δεδομένων για τα ιπποειδή, τα βοοειδή κάτω των 6 μηνών και τους χοίρους (χοιρομητέρες και λοιποί χοίροι) στη βάση της ΕΛ.ΣΤΑΤ. και τα βοοειδή άνω των 24 μηνών στην Κτηνιατρική Βάση οι οποίες είναι εμφανώς μεγαλύτερες από τις τιμές που δίνονται στις άλλες βάσεις δεδομένων που χρησιμοποιήθηκαν.

Υ. ΠΕΡΙΦΕΡΕΙΑ ΔΥΤΙΚΗΣ ΜΑΚΕΔΟΝΙΑΣ

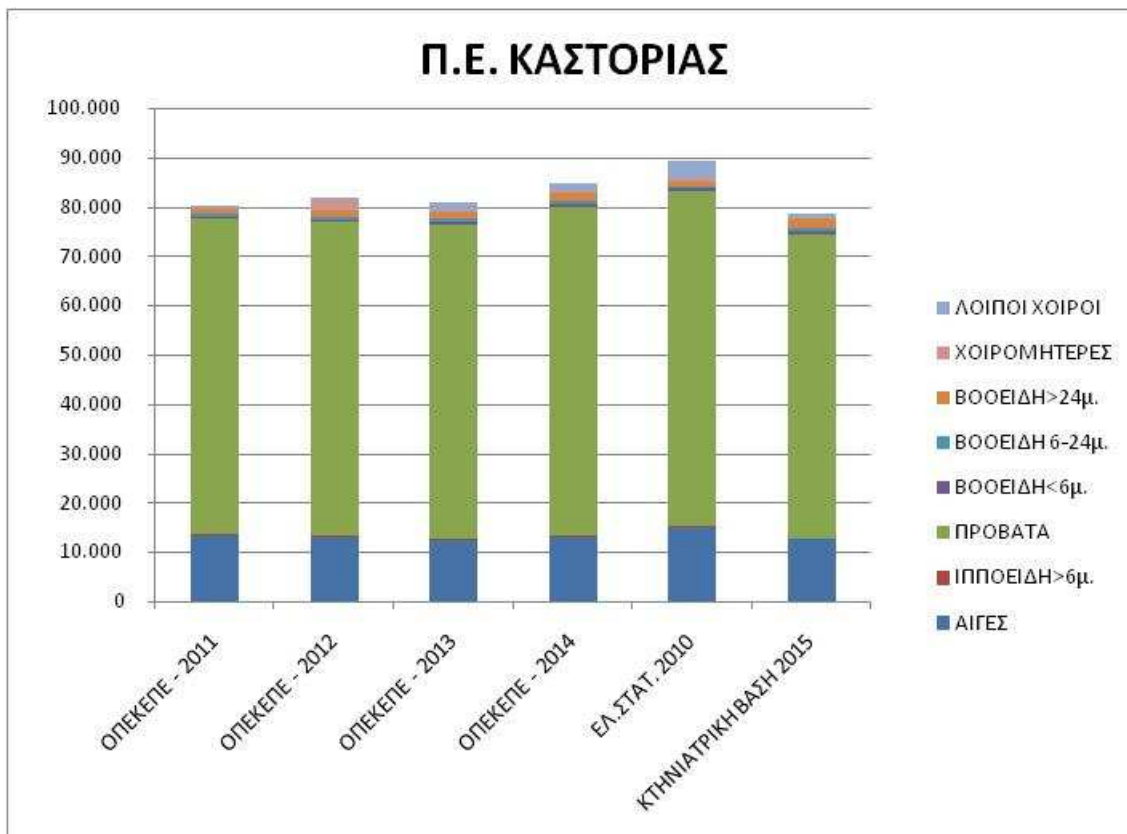
Π.Ε. ΓΡΕΒΕΝΩΝ



Στην Π.Ε. Γρεβενών υπάρχουν δύο Καλλικρατικοί Δήμοι, οι δήμοι Γρεβενών και Δεσκάτης. Όπως προκύπτει από όλες τις διαθέσιμες πηγές δεδομένων και σύμφωνα με τα στοιχεία του Πίνακα V.1 του Παραρτήματος, το μεγαλύτερο τμήμα του ζωικού κεφαλαίου καταλαμβάνουν τα πρόβατα και οι αίγες. Το μεγαλύτερο ποσοστό του ζωικού κεφαλαίου καταγράφεται στο Δήμο Γρεβενών.

Αξιοσημείωτες είναι οι τιμές δεδομένων για τα πρόβατα και τους λοιπούς χοίρους στη βάση της ΕΛ.ΣΤΑΤ. οι οποίες είναι εμφανώς μεγαλύτερες από τις τιμές που δίνονται στις άλλες βάσεις δεδομένων που χρησιμοποιήθηκαν. Αντιθέτως οι τιμές που καταγράφονται στη βάση της ΕΛ.ΣΤΑΤ. και την Κτηνιατρική Βάση για τα ιπποειδή και στη Βάση του ΟΠΕΚΕΠΕ για τα έτη 2011 και 2012 για τα βοοειδή κάτω των 6 μηνών είναι πολύ μικρότερες από εκείνες που δίνονται στις άλλες βάσεις δεδομένων που χρησιμοποιήθηκαν.

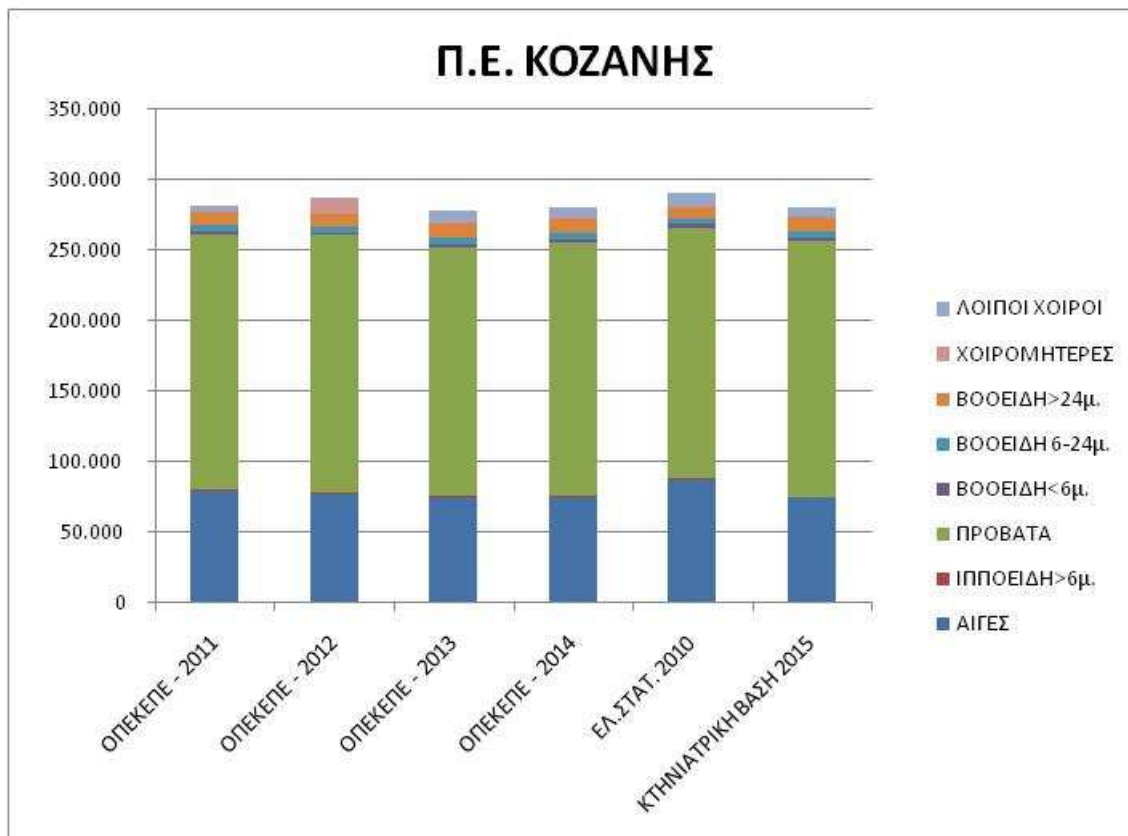
Π.Ε. ΚΑΣΤΟΡΙΑΣ



Στην Π.Ε. Καστοριάς υπάρχουν τρεις Καλλικρατικοί Δήμοι, οι δήμοι Καστοριάς, Νεστορίου και Ορέστιδος. Όπως προκύπτει από όλες τις διαθέσιμες πηγές δεδομένων και σύμφωνα με τα στοιχεία του Πίνακα V.2 του Παραρτήματος, το μεγαλύτερο τμήμα του ζωικού κεφαλαίου καταλαμβάνουν τα πρόβατα και οι αίγες. Το μεγαλύτερο ποσοστό του ζωικού κεφαλαίου καταγράφεται στο Δήμο Καστοριάς.

Αξιοσημείωτες είναι οι τιμές δεδομένων για τις αίγες και τους λοιπούς χοίρους στη βάση της ΕΛ.ΣΤΑΤ. και για τα ιπποειδή στη βάση του ΟΠΕΚΕΠΕ για το 2013 οι οποίες είναι εμφανώς μεγαλύτερες από τις τιμές που δίνονται στις άλλες βάσεις δεδομένων που χρησιμοποιήθηκαν. Αντιθέτως οι τιμές που καταγράφονται στη βάση της ΕΛ.ΣΤΑΤ. για τα βοοειδή 6-24 μηνών και αυτά άνω των 24 μηνών είναι πολύ μικρότερες από εκείνες που δίνονται στις άλλες βάσεις δεδομένων που χρησιμοποιήθηκαν. Επίσης πρέπει να σημειωθεί και η ιδιαίτερα αυξημένη τιμή των χοιρομητέρων που καταγράφηκε στη Βάση του ΟΠΕΚΕΠΕ για το 2012.

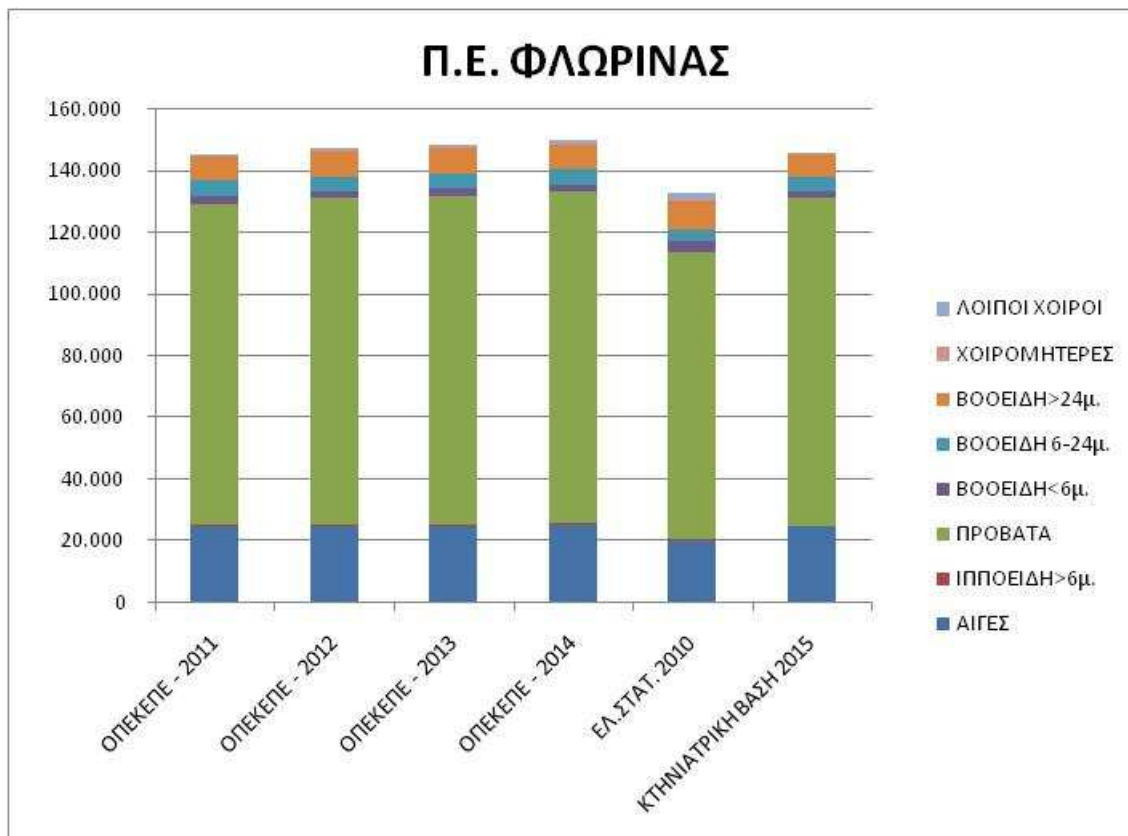
Π.Ε. ΚΟΖΑΝΗΣ



Στην Π.Ε. Κοζάνης υπάρχουν τέσσερις Καλλικρατικοί Δήμοι, οι δήμοι Βοΐου, Εορδαίας, Κοζάνης και Σερβίων - Βελβέντου. Όπως προκύπτει από όλες τις διαθέσιμες πηγές δεδομένων και σύμφωνα με τα στοιχεία του Πίνακα V.3 του Παραρτήματος, το μεγαλύτερο τμήμα του ζωικού κεφαλαίου καταλαμβάνουν τα πρόβατα και οι αίγες. Το μεγαλύτερο ποσοστό του ζωικού κεφαλαίου καταγράφεται στους Δήμους Σερβίων - Βελβέντου και Κοζάνης.

Αξιοσημείωτες είναι οι τιμές δεδομένων για τις αίγες και τα βοοειδή κάτω των 6 μηνών στη βάση της ΕΛ.ΣΤΑΤ. οι οποίες είναι εμφανώς μεγαλύτερες από τις τιμές που δίνονται στις άλλες βάσεις δεδομένων που χρησιμοποιήθηκαν. Αντιθέτως οι τιμές που καταγράφονται στη βάση του ΟΠΕΚΕΠΕ για τα έτη 2011 και 2012 για τους λοιπούς χοίρους είναι πολύ μικρότερες από εκείνες που δίνονται στις άλλες βάσεις δεδομένων που χρησιμοποιήθηκαν. Επίσης πρέπει να σημειωθεί και η ιδιαίτερα αυξημένη τιμή των χοιρομητέρων που καταγράφηκε στη Βάση του ΟΠΕΚΕΠΕ για το 2012.

Π.Ε. ΦΛΩΡΙΝΑΣ

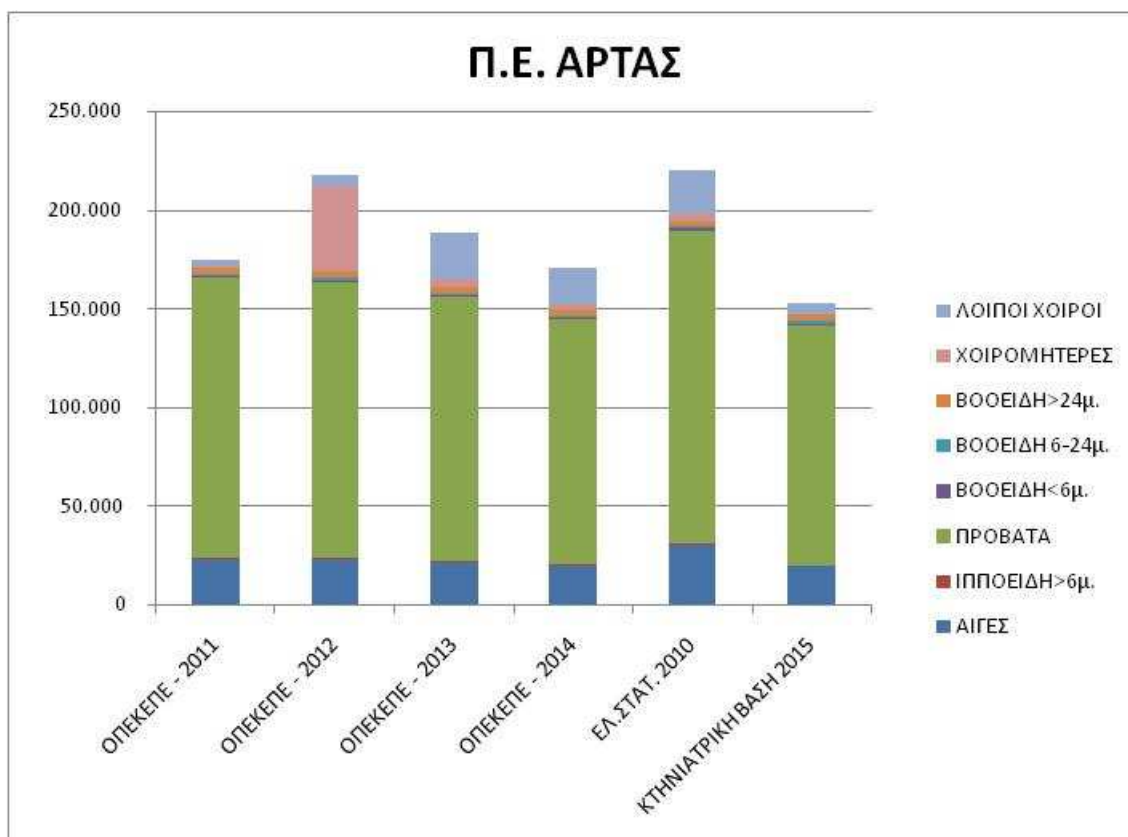


Στην Π.Ε. Φλώρινας υπάρχουν τρεις Καλλικρατικοί Δήμοι, οι δήμοι Αμύνταιου, Πρεσπών και Φλώρινας. Όπως προκύπτει από όλες τις διαθέσιμες πηγές δεδομένων και σύμφωνα με τα στοιχεία του Πίνακα V.4 του Παραρτήματος, το μεγαλύτερο τμήμα του ζωικού κεφαλαίου καταλαμβάνουν τα πρόβατα και οι αίγες. Το μεγαλύτερο ποσοστό του ζωικού κεφαλαίου καταγράφεται στους Δήμους Φλώρινας και Αμύνταιου.

Αξιοσημείωτες είναι οι τιμές δεδομένων για τα βοοειδή κάτω των 6 μηνών και τους λοιπούς χοίρους στη βάση της ΕΛ.ΣΤΑΤ. οι οποίες είναι εμφανώς μεγαλύτερες από τις τιμές που δίνονται στις άλλες βάσεις δεδομένων που χρησιμοποιήθηκαν. Αντιθέτως οι τιμές που καταγράφονται στη βάση της ΕΛ.ΣΤΑΤ. για τις αίγες και τα βοοειδή 6-24 μηνών είναι πολύ μικρότερες από εκείνες που δίνονται στις άλλες βάσεις δεδομένων που χρησιμοποιήθηκαν. Επίσης πρέπει να σημειωθεί και η ιδιαίτερα αυξημένη τιμή των χοιρομητέρων που καταγράφηκε στη Βάση του ΟΠΕΚΕΠΕ για το 2012.

VI. ΠΕΡΙΦΕΡΕΙΑ ΗΠΕΙΡΟΥ

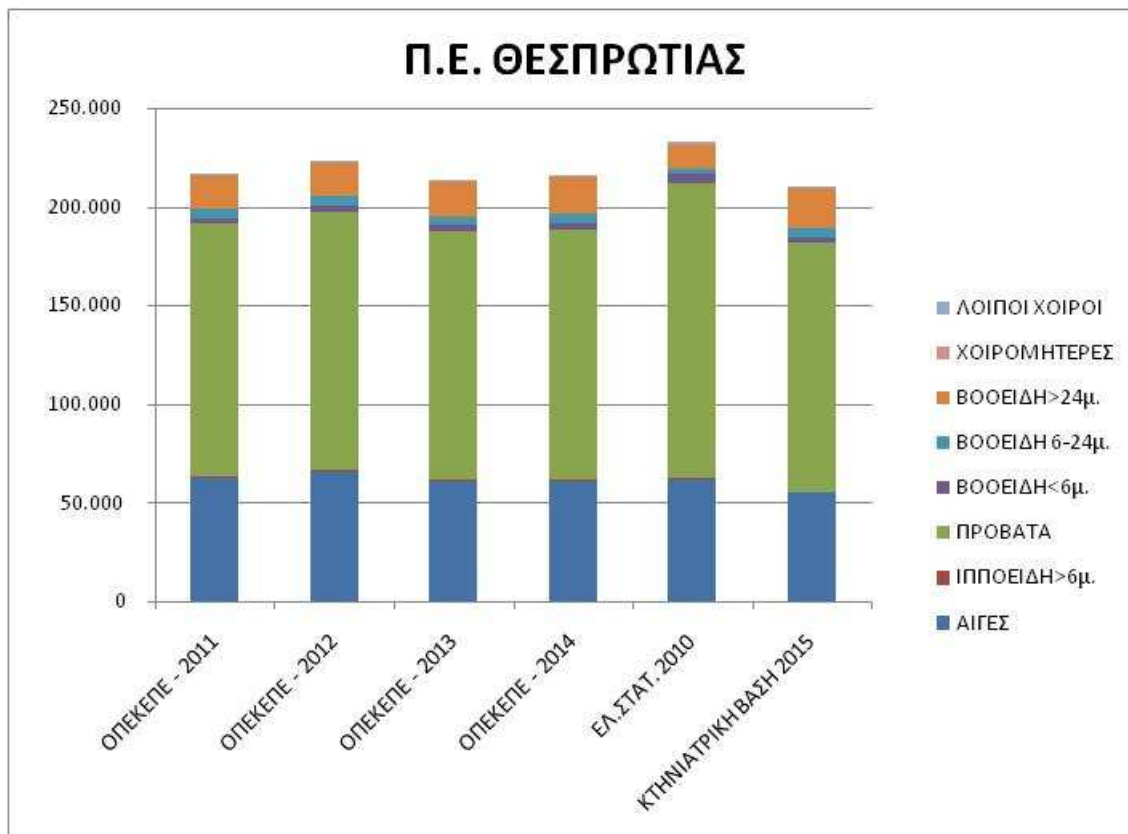
Π.Ε. ΑΡΤΑΣ



Στην Π.Ε. Άρτας υπάρχουν τέσσερις Καλλικρατικοί Δήμοι, οι δήμοι Αρταίων, Γεώργιου Καραϊσκάκη, Κεντρικών Τζουμέρκων και Νικολάου Σκουφά. Όπως προκύπτει από όλες τις διαθέσιμες πηγές δεδομένων και σύμφωνα με τα στοιχεία του Πίνακα VI.1 του Παραρτήματος, το μεγαλύτερο τμήμα του ζωικού κεφαλαίου καταλαμβάνουν τα πρόβατα και οι αίγες. Το μεγαλύτερο ποσοστό του ζωικού κεφαλαίου καταγράφεται στους Δήμους Αρταίων και Γεώργιου Καραϊσκάκη.

Αξιοσημείωτες είναι οι τιμές δεδομένων για τις αίγες, τα ιπποειδή και τα βοοειδή κάτω των 6 μηνών στη βάση της ΕΛ.ΣΤΑΤ. και τους λοιπούς χοίρους στη βάση της ΕΛ.ΣΤΑΤ. και τη βάση του ΟΠΕΚΕΠΕ για τα έτη 2013 και 2014 οι οποίες είναι εμφανώς μεγαλύτερες από τις τιμές που δίνονται στις άλλες βάσεις δεδομένων που χρησιμοποιήθηκαν. Αντιθέτως οι τιμές που καταγράφονται στη βάση της ΕΛ.ΣΤΑΤ. για τα βοοειδή 6-24 μηνών και αυτά άνω των 24 μηνών είναι πολύ μικρότερες από εκείνες που δίνονται στις άλλες βάσεις δεδομένων που χρησιμοποιήθηκαν. Επίσης πρέπει να σημειωθεί και η ιδιαίτερα αυξημένη τιμή των χοιρομητέρων που καταγράφηκε στη Βάση του ΟΠΕΚΕΠΕ για το 2012.

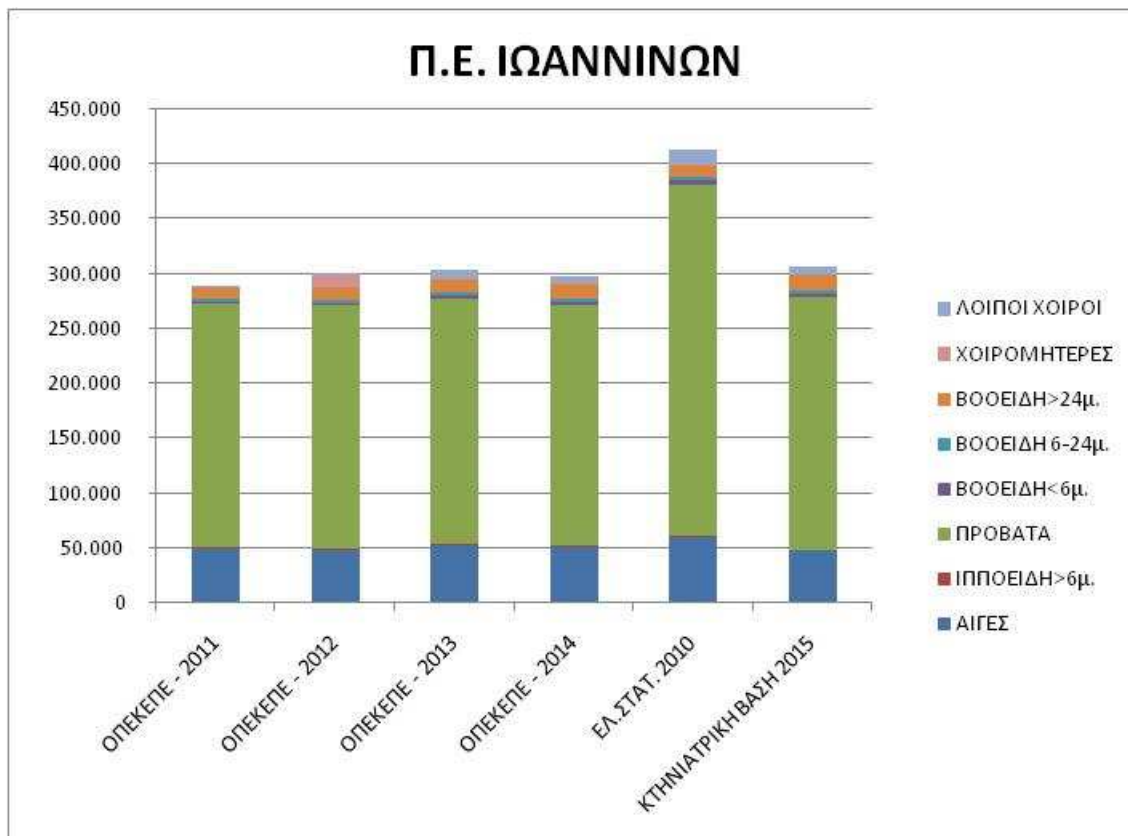
Π.Ε. ΘΕΣΠΡΩΤΙΑΣ



Στην Π.Ε. Θεσπρωτίας υπάρχουν τρεις Καλλικρατικοί Δήμοι, οι δήμοι Ηγουμενίτσας, Σουλίου και Φιλιατών. Όπως προκύπτει από όλες τις διαθέσιμες πηγές δεδομένων και σύμφωνα με τα στοιχεία του Πίνακα VI.2 του Παραρτήματος, το μεγαλύτερο τμήμα του ζωικού κεφαλαίου καταλαμβάνουν τα πρόβατα και οι αίγες. Το μεγαλύτερο ποσοστό του ζωικού κεφαλαίου καταγράφεται στους Δήμους Σουλίου και Ηγουμενίτσας.

Αξιοσημείωτες είναι οι τιμές δεδομένων για τα βοοειδή κάτω των 6 μηνών και τους χοίρους (χοιρομητέρες και λοιποί χοίροι) στη βάση της ΕΛ.ΣΤΑΤ. οι οποίες είναι εμφανώς μεγαλύτερες από τις τιμές που δίνονται στις άλλες βάσεις δεδομένων που χρησιμοποιήθηκαν. Αντιθέτως οι τιμές που καταγράφονται στη βάση της ΕΛ.ΣΤΑΤ. για τα βοοειδή 6-24 μηνών και αυτά άνω των 24 μηνών είναι πολύ μικρότερες από εκείνες που δίνονται στις άλλες βάσεις δεδομένων που χρησιμοποιήθηκαν.

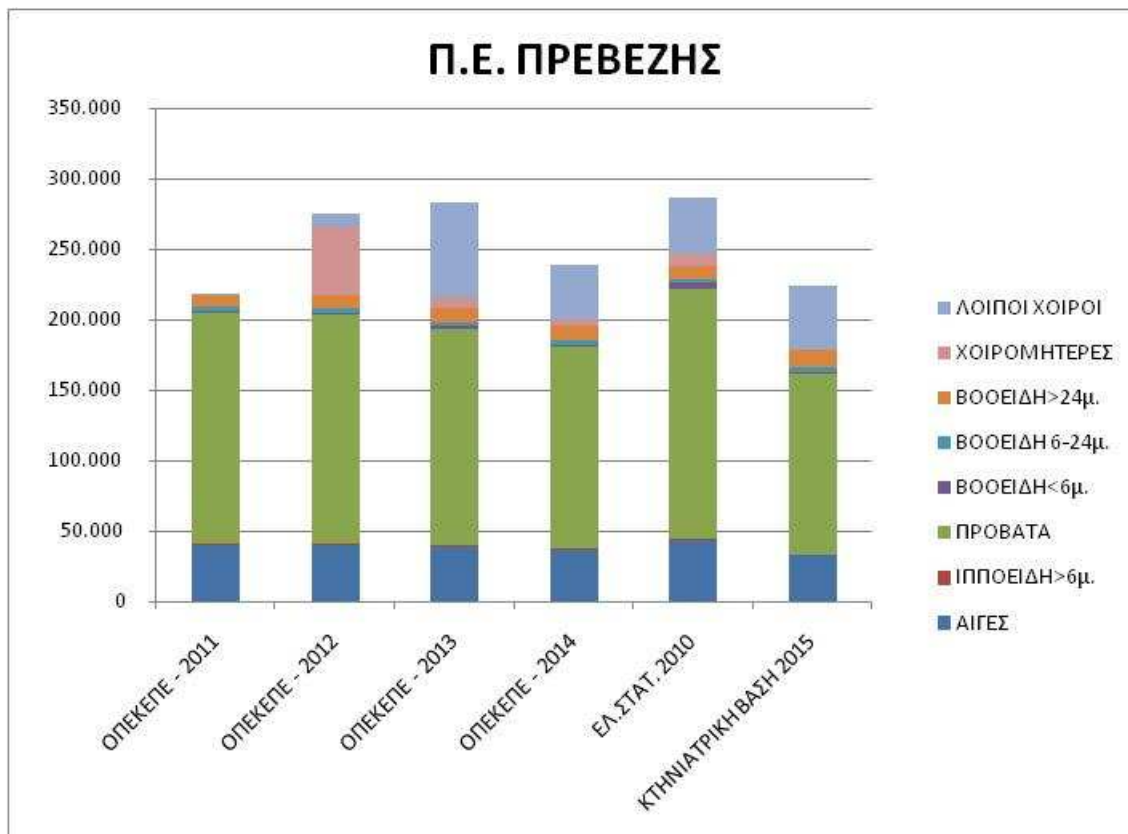
Π.Ε. ΙΩΑΝΝΙΝΩΝ



Στην Π.Ε. Ιωαννίνων υπάρχουν οκτώ Καλλικρατικοί Δήμοι, οι δήμοι Βόρειων Τζουμέρκων, Δωδώνης, Ζαγορίου, Ζίτσας, Ιωαννιτών, Κόνιτσας, Μετσόβου και Παγωνίου. Όπως προκύπτει από όλες τις διαθέσιμες πηγές δεδομένων και σύμφωνα με τα στοιχεία του Πίνακα VI.3 του Παραρτήματος, το μεγαλύτερο τμήμα του ζωικού κεφαλαίου καταλαμβάνουν τα πρόβατα και οι αίγες. Το μεγαλύτερο ποσοστό του ζωικού κεφαλαίου καταγράφεται στους Δήμους Ιωαννιτών, Ζίτσας, Δωδώνης και Παγωνίου.

Αξιοσημείωτες είναι οι τιμές δεδομένων για τις αίγες, τα πρόβατα, τα βοοειδή κάτω των 6 μηνών και τους λοιπούς χοίρους στη βάση της ΕΛ.ΣΤΑΤ. οι οποίες είναι εμφανώς μεγαλύτερες από τις τιμές που δίνονται στις άλλες βάσεις δεδομένων που χρησιμοποιήθηκαν. Επίσης πρέπει να σημειωθεί και η ιδιαίτερα αυξημένη τιμή των χοιρομητέρων που καταγράφηκε στη Βάση του ΟΠΕΚΕΠΕ για το 2012.

Π.Ε. ΠΡΕΒΕΖΗΣ

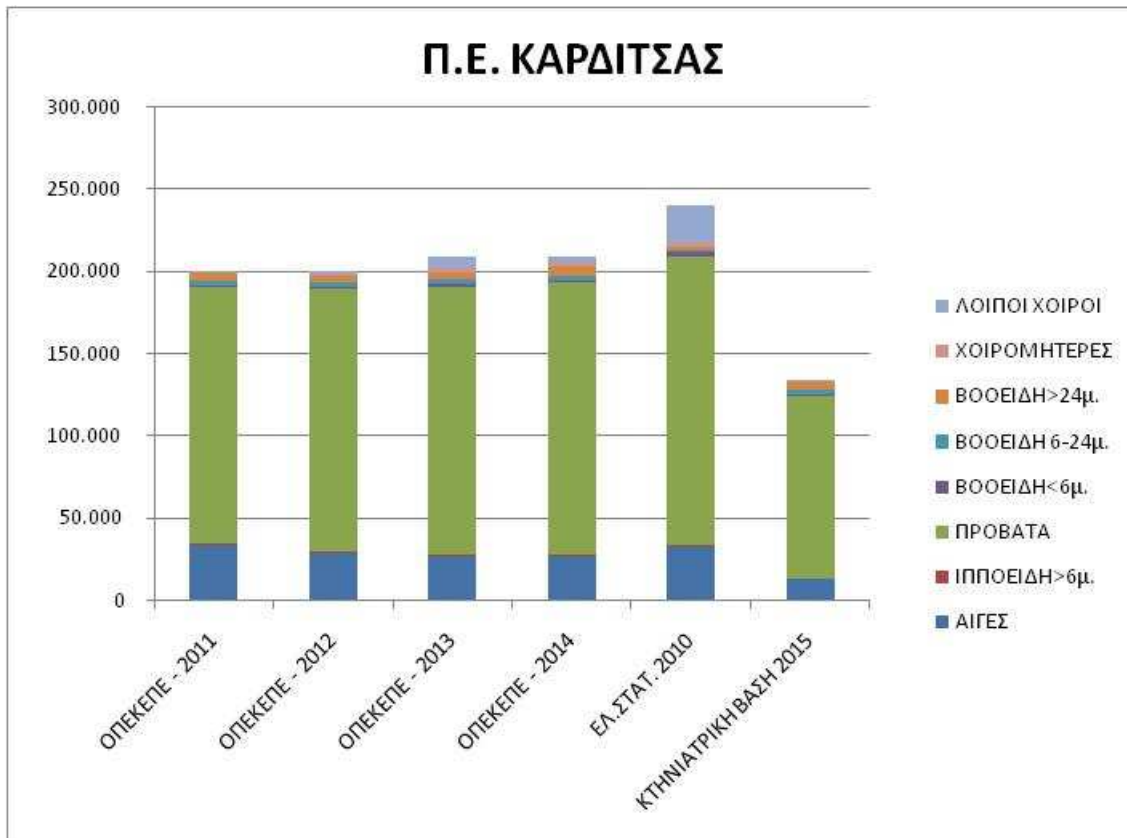


Στην Π.Ε. Πρεβέζης υπάρχουν τρεις Καλλικρατικοί Δήμοι, οι δήμοι Ζηρού, Πάργας και Πρέβεζας. Όπως προκύπτει από όλες τις διαθέσιμες πηγές δεδομένων και σύμφωνα με τα στοιχεία του Πίνακα VI.4 του Παραρτήματος, το μεγαλύτερο τμήμα του ζωικού κεφαλαίου καταλαμβάνουν τα πρόβατα και οι αίγες. Το μεγαλύτερο ποσοστό του ζωικού κεφαλαίου καταγράφεται στο Δήμο Ζηρού.

Αξιοσημείωτες είναι οι τιμές δεδομένων για τα ιπποειδή και τα βοοειδή κάτω των 6 μηνών στη βάση της ΕΛ.ΣΤΑΤ. οι οποίες είναι εμφανώς μεγαλύτερες από τις τιμές που δίνονται στις άλλες βάσεις δεδομένων που χρησιμοποιήθηκαν. Αντιθέτως οι τιμές που καταγράφονται στη βάση του ΟΠΕΚΕΠΕ για το 2011 για τους λοιπούς χοίρους είναι πολύ μικρότερες από εκείνες που δίνονται στις άλλες βάσεις δεδομένων που χρησιμοποιήθηκαν. Επίσης πρέπει να σημειωθεί και η ιδιαίτερα αυξημένη τιμή των χοιρομητέρων που καταγράφηκε στη Βάση του ΟΠΕΚΕΠΕ για το 2012.

VII. ΠΕΡΙΦΕΡΕΙΑ ΘΕΣΣΑΛΙΑΣ

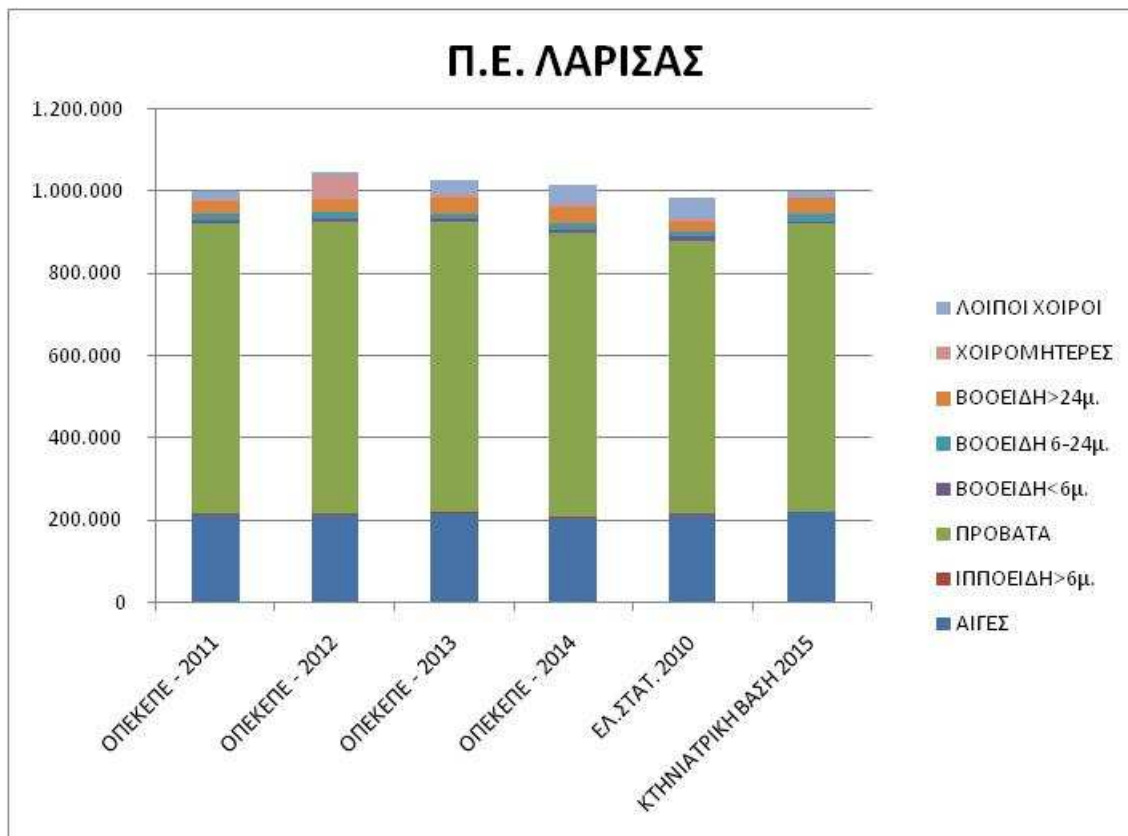
Π.Ε. ΚΑΡΔΙΤΣΑΣ



Στην Π.Ε. Καρδίτσας υπάρχουν έξι Καλλικρατικοί Δήμοι, οι δήμοι Αργιθέας, Καρδίτσας, Λίμνης Πλαστήρα, Μουζακίου, Παλαμά και Σοφάδων. Όπως προκύπτει από όλες τις διαθέσιμες πηγές δεδομένων και σύμφωνα με τα στοιχεία του Πίνακα VII.1 του Παραρτήματος, το μεγαλύτερο τμήμα του ζωικού κεφαλαίου καταλαμβάνουν τα πρόβατα και οι αίγες. Το μεγαλύτερο ποσοστό του ζωικού κεφαλαίου καταγράφεται στους Δήμους Καρδίτσας, Μουζακίου, Σοφάδων και Παλαμά.

Αξιοσημείωτες είναι οι τιμές δεδομένων για τα ιπποειδή, τα βοοειδή κάτω των 6 μηνών και τους λοιπούς χοίρους στη βάση της ΕΛ.ΣΤΑΤ. οι οποίες είναι εμφανώς μεγαλύτερες από τις τιμές που δίνονται στις άλλες βάσεις δεδομένων που χρησιμοποιήθηκαν. Αντιθέτως οι τιμές που καταγράφονται στη βάση του ΟΠΕΚΕΠΕ για το 2011 και το 2012 για τις χοιρομητέρες, εκείνες στη βάση της ΕΛ.ΣΤΑΤ. για τα βοοειδή 6-24 μηνών και αυτά άνω των 24 μηνών και εκείνες στην Κτηνιατρική Βάση για τις αίγες και τα πρόβατα είναι πολύ μικρότερες από εκείνες που δίνονται στις άλλες βάσεις δεδομένων που χρησιμοποιήθηκαν.

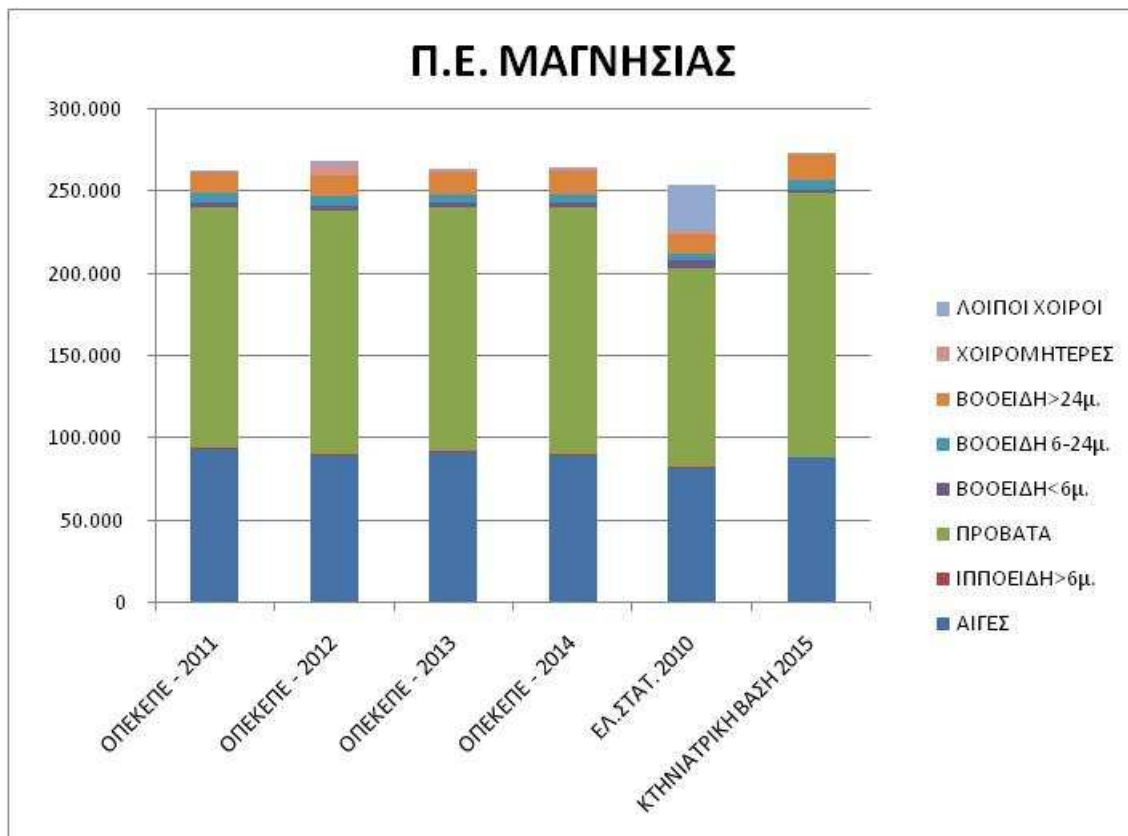
Π.Ε. ΛΑΡΙΣΑΣ



Στην Π.Ε. Λάρισα υπάρχουν επτά Καλλικρατικοί Δήμοι, οι δήμοι Αγιάς, Ελασσόνας, Κιλελέρ, Λαρισαίων, Τεμπών, Τυρνάβου και Φαρσάλων. Όπως προκύπτει από όλες τις διαθέσιμες πηγές δεδομένων και σύμφωνα με τα στοιχεία του Πίνακα VII.2 του Παραρτήματος, το μεγαλύτερο τμήμα του ζωικού κεφαλαίου καταλαμβάνουν τα πρόβατα και οι αίγες. Το μεγαλύτερο ποσοστό του ζωικού κεφαλαίου καταγράφεται στους Δήμους Ελασσόνας και Τυρνάβου.

Αξιοσημείωτες είναι οι τιμές δεδομένων για τα βοοειδή κάτω των 6 μηνών στη βάση της ΕΛ.ΣΤΑΤ. οι οποίες είναι εμφανώς μεγαλύτερες από τις τιμές που δίνονται στις άλλες βάσεις δεδομένων που χρησιμοποιήθηκαν. Αντιθέτως οι τιμές που καταγράφονται στη βάση της ΕΛ.ΣΤΑΤ. για τα βοοειδή 6-24 μηνών και αυτά άνω των 24 μηνών και εκείνες στη βάση του ΟΠΕΚΕΠΕ για το 2012 για τους λοιπούς χοίρους είναι πολύ μικρότερες από εκείνες που δίνονται στις άλλες βάσεις δεδομένων που χρησιμοποιήθηκαν. Επίσης πρέπει να σημειωθεί και η ιδιαίτερα αυξημένη τιμή των χοιρομητέρων που καταγράφηκε στη Βάση του ΟΠΕΚΕΠΕ για το 2012.

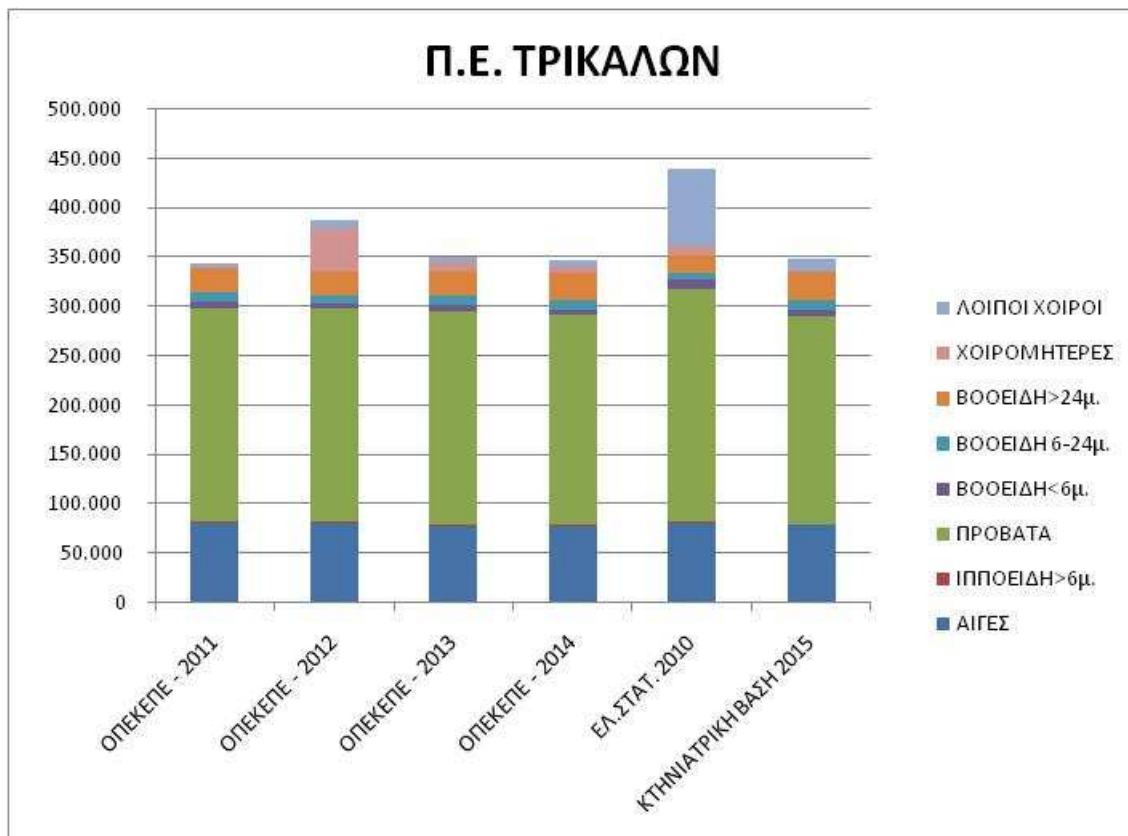
Π.Ε. ΜΑΓΝΗΣΙΑΣ



Στην Π.Ε. Μαγνησίας υπάρχουν οκτώ Καλλικρατικοί Δήμοι, οι δήμοι Αλμυρού, Αλοννήσου, Βόλου, Ζαγοράς – Μουρεσίου, Νοτίου Πηλίου, Ρήγα Φερραίου, Σκιάθου και Σκοπέλου. Όπως προκύπτει από όλες τις διαθέσιμες πηγές δεδομένων και σύμφωνα με τα στοιχεία του Πίνακα VII.3 του Παραρτήματος, το μεγαλύτερο τμήμα του ζωικού κεφαλαίου καταλαμβάνουν τα πρόβατα και οι αίγες. Το μεγαλύτερο ποσοστό του ζωικού κεφαλαίου καταγράφεται στους Δήμους Αλμυρού, Ρήγα Φερραίου και Βόλου.

Αξιοσημείωτες είναι οι τιμές δεδομένων για τα ιπποειδή, τα βοοειδή κάτω των 6 μηνών και τους λοιπούς χοίρους στη βάση της ΕΛ.ΣΤΑΤ. οι οποίες είναι εμφανώς μεγαλύτερες από τις τιμές που δίνονται στις άλλες βάσεις δεδομένων που χρησιμοποιήθηκαν. Αντιθέτως οι τιμές που καταγράφονται στη βάση της ΕΛ.ΣΤΑΤ. για τις αίγες, τα πρόβατα, τα βοοειδή 6-24 μηνών και αυτά άνω των 24 μηνών είναι πολύ μικρότερες από εκείνες που δίνονται στις άλλες βάσεις δεδομένων που χρησιμοποιήθηκαν. Επίσης πρέπει να σημειωθεί και η ιδιαίτερα αυξημένη τιμή των χοιρομητέρων που καταγράφηκε στη Βάση του ΟΠΕΚΕΠΕ για το 2012.

Π.Ε. ΤΡΙΚΑΛΩΝ

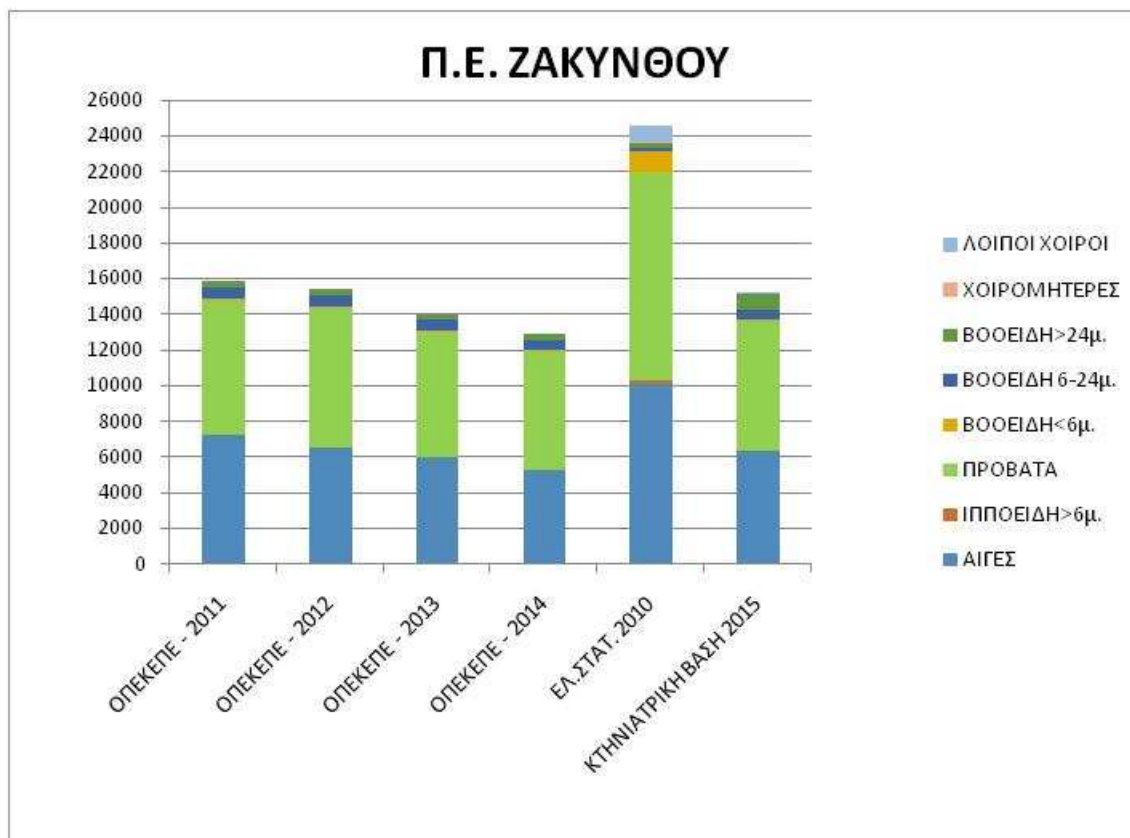


Στην Π.Ε. Τρικάλων υπάρχουν τέσσερις Καλλικρατικοί Δήμοι, οι δήμοι Καλαμπάκας, Πύλης, Τρικκαίων και Φαρκαδόνας. Όπως προκύπτει από όλες τις διαθέσιμες πηγές δεδομένων και σύμφωνα με τα στοιχεία του Πίνακα VII.4 του Παραρτήματος, το μεγαλύτερο τμήμα του ζωικού κεφαλαίου καταλαμβάνουν τα πρόβατα, οι αίγες και τα βοοειδή άνω των 24 μηνών. Το μεγαλύτερο ποσοστό του ζωικού κεφαλαίου καταγράφεται στους Δήμους Καλαμπάκας και Τρικκαίων.

Αξιοσημείωτες είναι οι τιμές δεδομένων για τα βοοειδή κάτω των 6 μηνών και τους λοιπούς χοίρους στη βάση της ΕΛ.ΣΤΑΤ. οι οποίες είναι εμφανώς μεγαλύτερες από τις τιμές που δίνονται στις άλλες βάσεις δεδομένων που χρησιμοποιήθηκαν. Αντιθέτως οι τιμές που καταγράφονται στη βάση της ΕΛ.ΣΤΑΤ. για τα ιπποειδή, τα βοοειδή 6-24 μηνών και αυτά άνω των 24 μηνών είναι πολύ μικρότερες από εκείνες που δίνονται στις άλλες βάσεις δεδομένων που χρησιμοποιήθηκαν. Επίσης πρέπει να σημειωθεί και η ιδιαίτερα αυξημένη τιμή των χοιρομητέρων που καταγράφηκε στη Βάση του ΟΠΕΚΕΠΕ για το 2012.

VIII. ΠΕΡΙΦΕΡΕΙΑ ΙΟΝΙΩΝ ΝΗΣΩΝ

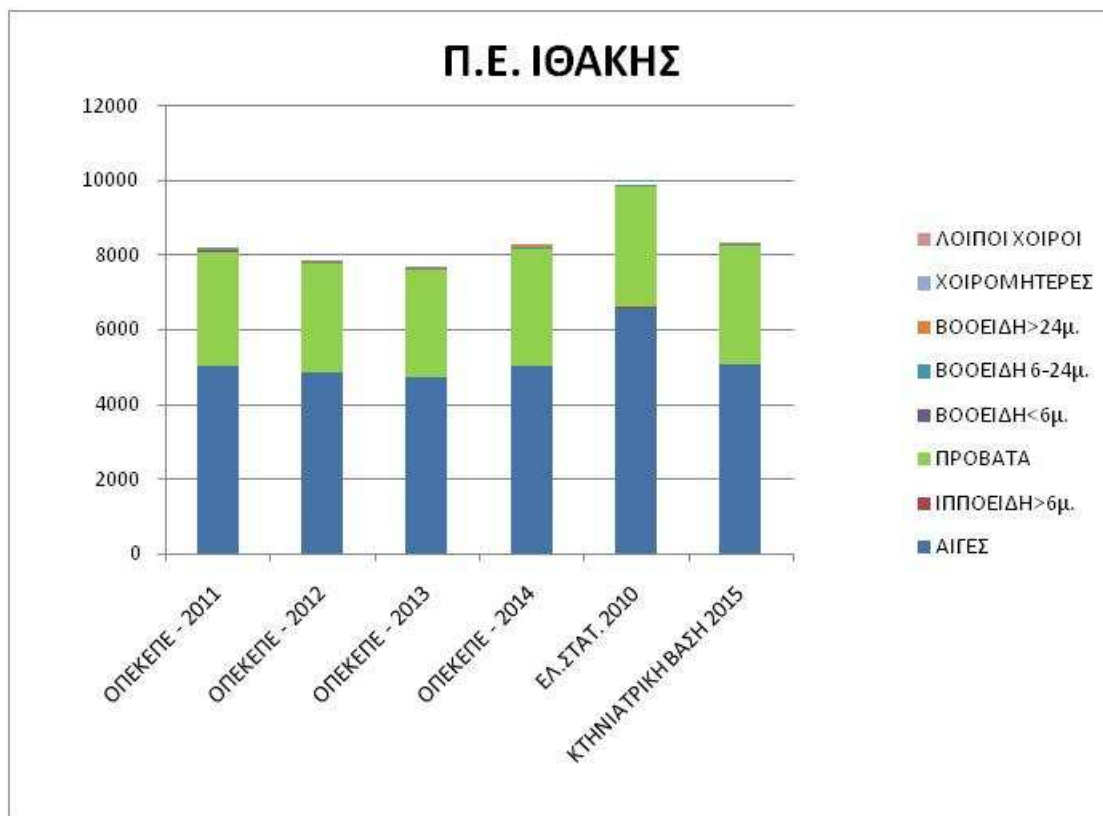
Π.Ε. ΖΑΚΥΝΘΟΥ



Στην Π.Ε. Ζακύνθου υπάρχει ένας Καλλικρατικός Δήμος, ο δήμος Ζακύνθου. Όπως προκύπτει από όλες τις διαθέσιμες πηγές δεδομένων και σύμφωνα με τα στοιχεία του Πίνακα VIII.1 του Παραρτήματος, το μεγαλύτερο τμήμα του ζωικού κεφαλαίου καταλαμβάνουν οι αίγες και τα πρόβατα.

Αξιοσημείωτη είναι η εμφάνιση δεδομένων για τα ιπποειδή και τους χοίρους (χοιρομητέρες και λοιποί χοίροι) μόνο στη βάση της ΕΛ.ΣΤΑΤ. ενώ στις υπόλοιπες διαθέσιμες πηγές δεδομένων το πλήθος του ζωικού κεφαλαίου των κατηγοριών αυτών αντιστοιχεί σε μηδέν.

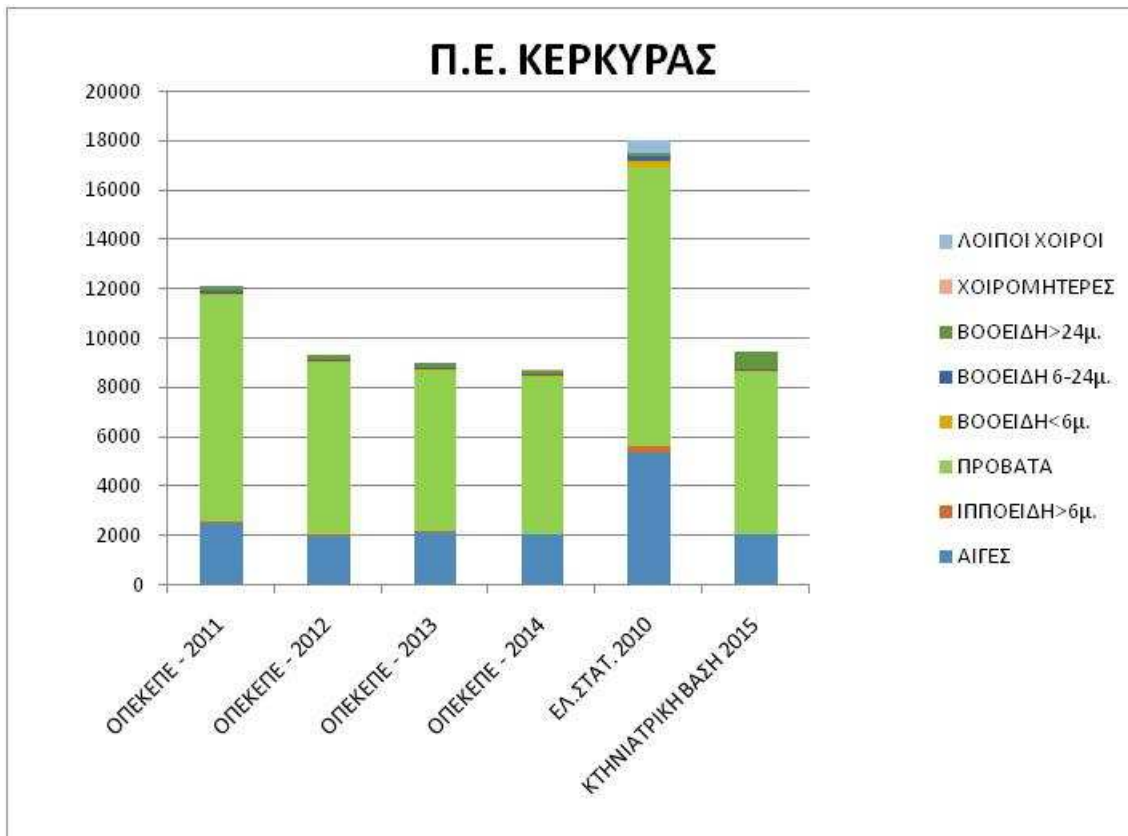
Π.Ε. ΙΘΑΚΗΣ



Στην Π.Ε. Ιθάκης υπάρχει ένας Καλλικρατικός Δήμος, ο δήμος Ιθάκης. Όπως προκύπτει από όλες τις διαθέσιμες πηγές δεδομένων και σύμφωνα με τα στοιχεία του Πίνακα VIII.2 του Παραρτήματος, το μεγαλύτερο τμήμα του ζωικού κεφαλαίου καταλαμβάνουν οι αίγες και τα πρόβατα.

Αξιοσημείωτη είναι η εμφάνιση δεδομένων για τα ιπποειδή μόνο στη βάση της ΕΛ.ΣΤΑΤ. ενώ στις υπόλοιπες διαθέσιμες πηγές δεδομένων το πλήθος του ζωικού κεφαλαίου των κατηγοριών αυτών αντιστοιχεί σε μηδέν. Επίσης οι τιμές στη βάση της ΕΛ.ΣΤΑΤ. για τα βοοειδή 6-24 μηνών και αυτά άνω των 24 μηνών είναι μηδενικές σε αντίθεση με τις υπόλοιπες βάσεις δεδομένων που χρησιμοποιήθηκαν.

Π.Ε. ΚΕΡΚΥΡΑΣ



Στην Π.Ε. Κέρκυρας υπάρχουν δύο Καλλικρατικοί Δήμοι, οι δήμοι Κερκυραίων και Παξών. Όπως προκύπτει από όλες τις διαθέσιμες πηγές δεδομένων και σύμφωνα με τα στοιχεία του Πίνακα VIII.3 του Παραρτήματος, το μεγαλύτερο τμήμα του ζωικού κεφαλαίου καταλαμβάνουν τα πρόβατα και ακολουθούν οι αίγες. Το μεγαλύτερο ποσοστό του ζωικού κεφαλαίου καταγράφεται στο Δήμο Κερκυραίων.

Αξιοσημείωτες είναι οι τιμές δεδομένων για τα ιπποειδή και τους λοιπούς χοίρους στη βάση της ΕΛ.ΣΤΑΤ. οι οποίες είναι εμφανώς μεγαλύτερες από τις τιμές που δίνονται στις άλλες βάσεις δεδομένων που χρησιμοποιήθηκαν.

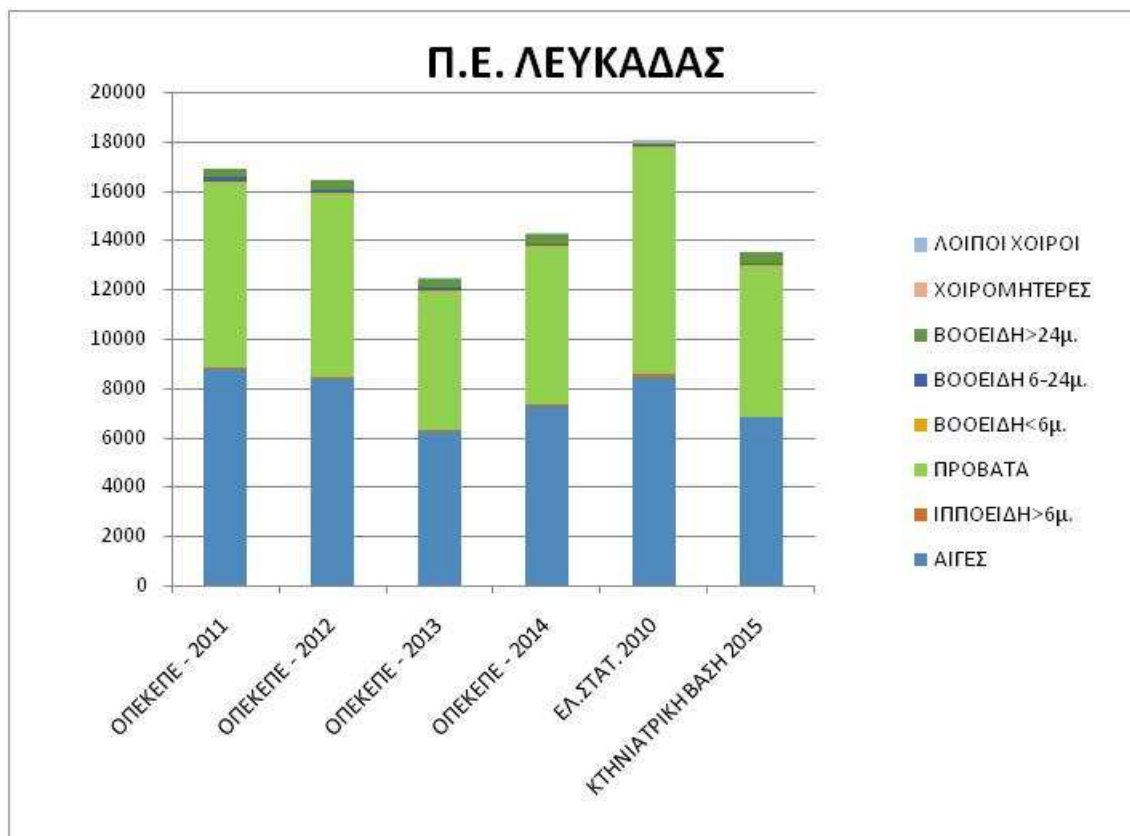
Π.Ε. ΚΕΦΑΛΛΟΝΙΑΣ



Στην Π.Ε. Κεφαλονιάς υπάρχει ένας Καλλικρατικός Δήμος, ο δήμος Κεφαλονιάς. Όπως προκύπτει από όλες τις διαθέσιμες πηγές δεδομένων και σύμφωνα με τα στοιχεία του Πίνακα VIII.4 του Παραρτήματος, το μεγαλύτερο τμήμα του ζωικού κεφαλαίου καταλαμβάνουν οι αίγες και τα πρόβατα.

Αξιοσημείωτες είναι οι τιμές δεδομένων για τα ιπποειδή, τα βοοειδή κάτω των 6 μηνών και αυτά 6-24 μηνών και τους χοίρους (χοιρομητέρες και λοιποί χοίροι) στη βάση της ΕΛ.ΣΤΑΤ. οι οποίες είναι εμφανώς μεγαλύτερες από τις τιμές που δίνονται στις άλλες βάσεις δεδομένων που χρησιμοποιήθηκαν.

Π.Ε. ΛΕΥΚΑΔΑΣ

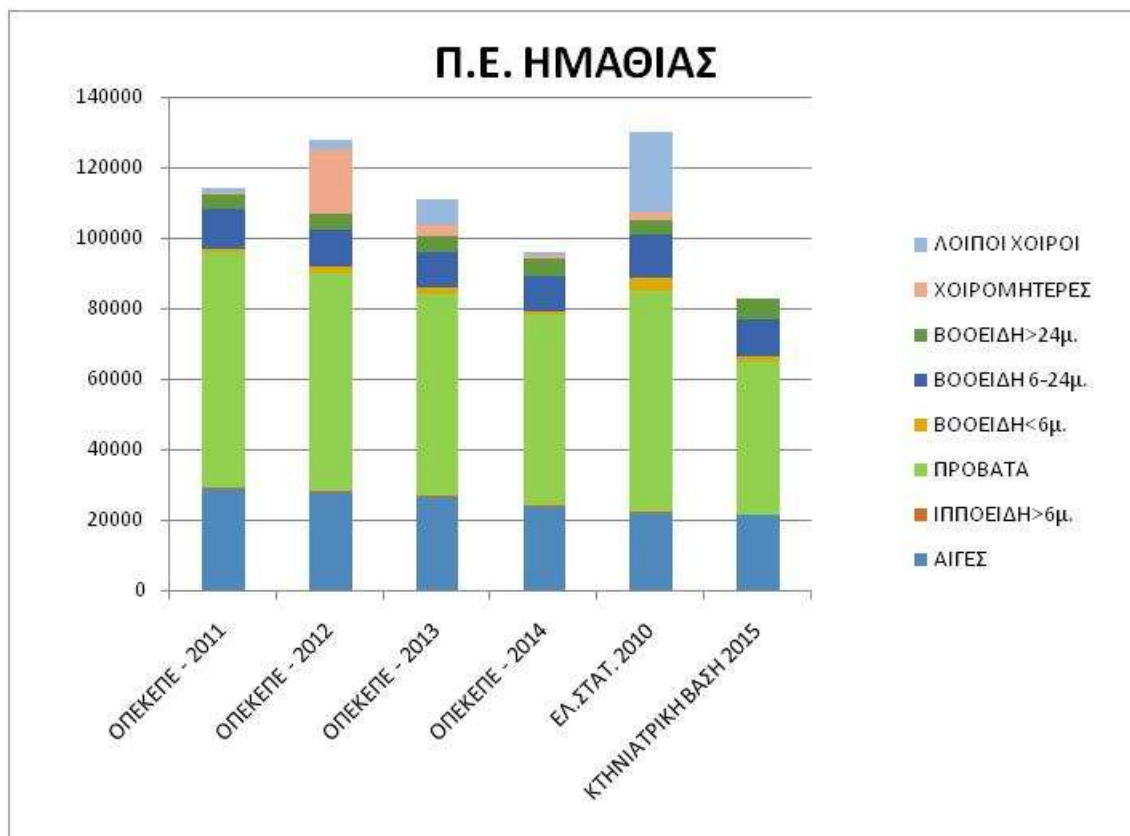


Στην Π.Ε. Λευκάδας υπάρχουν δύο Καλλικρατικοί Δήμοι, οι δήμοι Λευκάδας και Μεγανησίου. Όπως προκύπτει από όλες τις διαθέσιμες πηγές δεδομένων και σύμφωνα με τα στοιχεία του Πίνακα VIII.5 του Παραρτήματος, το μεγαλύτερο τμήμα του ζωικού κεφαλαίου καταλαμβάνουν οι αίγες και τα πρόβατα. Το μεγαλύτερο ποσοστό του ζωικού κεφαλαίου καταγράφεται στο Δήμο Λευκάδας.

Αξιοσημείωτες είναι οι τιμές δεδομένων για τα ιπποειδή και τους λοιπούς χοίρους στη βάση της ΕΛ.ΣΤΑΤ. οι οποίες είναι εμφανώς μεγαλύτερες από τις τιμές που δίνονται στις άλλες βάσεις δεδομένων που χρησιμοποιήθηκαν.

ΙΧ. ΠΕΡΙΦΕΡΕΙΑ ΚΕΝΤΡΙΚΗΣ ΜΑΚΕΔΟΝΙΑΣ

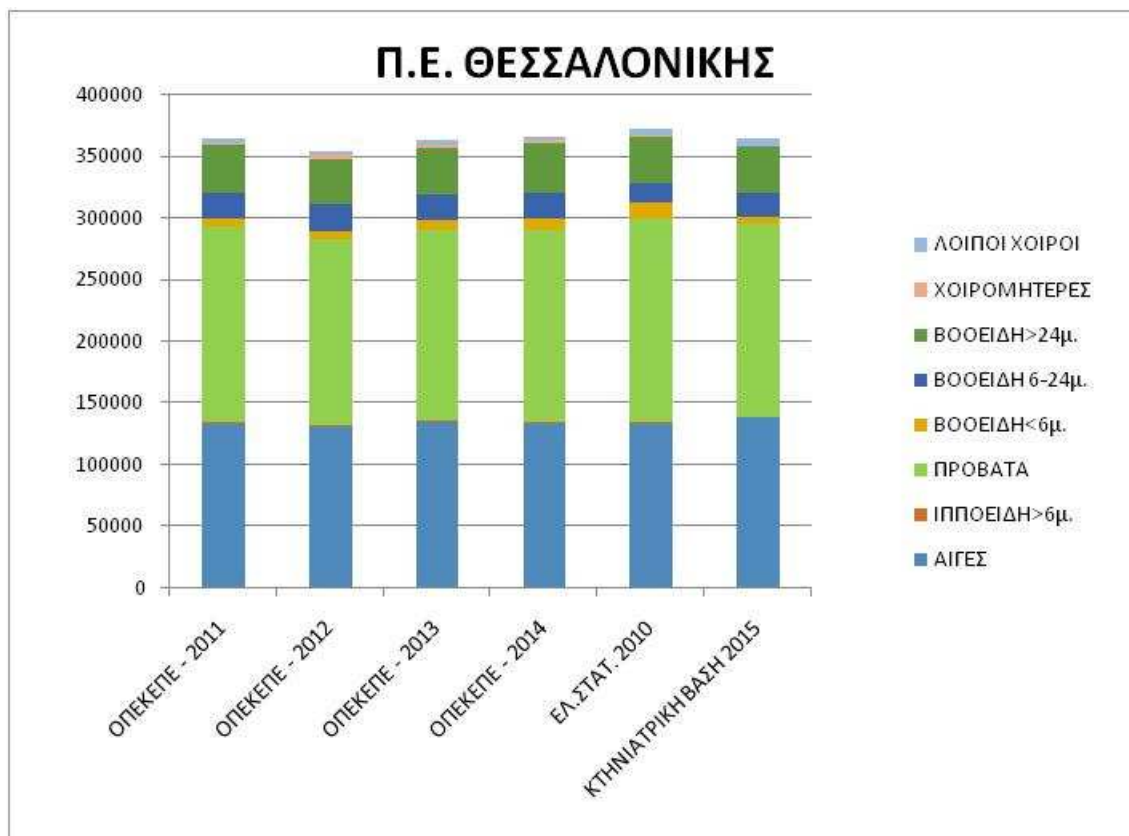
Π.Ε. ΗΜΑΘΙΑΣ



Στην Π.Ε. Ημαθίας υπάρχουν τρεις Καλλικρατικοί Δήμοι, οι δήμοι Αλεξάνδρειας, Βέροιας και Νάουσας. Όπως προκύπτει από όλες τις διαθέσιμες πηγές δεδομένων και σύμφωνα με τα στοιχεία του Πίνακα ΙΧ.1 του Παραρτήματος, το μεγαλύτερο τμήμα του ζωικού κεφαλαίου καταλαμβάνουν τα πρόβατα και οι αίγες. Το μεγαλύτερο ποσοστό του ζωικού κεφαλαίου καταγράφεται στο Δήμο Βέροιας.

Αξιοσημείωτες είναι οι τιμές δεδομένων για τα ιπποειδή, τα βοοειδή κάτω των 6 μηνών και τους λοιπούς χοίρους στη βάση της ΕΛ.ΣΤΑΤ. οι οποίες είναι εμφανώς μεγαλύτερες από τις τιμές που δίνονται στις άλλες βάσεις δεδομένων που χρησιμοποιήθηκαν. Επίσης πρέπει να σημειωθεί και η ιδιαίτερα αυξημένη τιμή των χοιρομητέρων που καταγράφηκε στη Βάση του ΟΠΕΚΕΠΕ για το 2012.

Π.Ε. ΘΕΣΣΑΛΟΝΙΚΗΣ



Στην Π.Ε. Θεσσαλονίκης υπάρχουν δεκατέσσερις Καλλικρατικοί Δήμοι, οι δήμοι Αμπελοκήπων – Μενεμένης, Βόλβης, Δέλτα, Θερμαϊκού, Θέρμης, Θεσσαλονίκης, Καλαμαριάς, Κορδελιού – Ευόσμου, Λαγκαδά, Νεάπολης – Συκεών, Παύλου Μελά, Πυλαίας – Χορτιάτη, Χαλκηδόνος, Ωραιοκάστρου. Όπως προκύπτει από όλες τις διαθέσιμες πηγές δεδομένων και σύμφωνα με τα στοιχεία του Πίνακα ΙΧ.2 του Παραρτήματος, το μεγαλύτερο τμήμα του ζωικού κεφαλαίου καταλαμβάνουν τα πρόβατα, οι αίγες και τα βοοειδή άνω των 24 μηνών. Το μεγαλύτερο ποσοστό του ζωικού κεφαλαίου (πάνω από 100.000) καταγράφεται στους Δήμους Λαγκαδά, Βόλβης, Θέρμης, Ωραιοκάστρου, Χαλκηδόνος και Δέλτα.

Αξιοσημείωτες είναι οι τιμές δεδομένων για τα βοοειδή κάτω των 6 μηνών οι οποίες είναι εμφανώς μεγαλύτερες από τις τιμές που δίνονται στις άλλες βάσεις δεδομένων που χρησιμοποιήθηκαν.

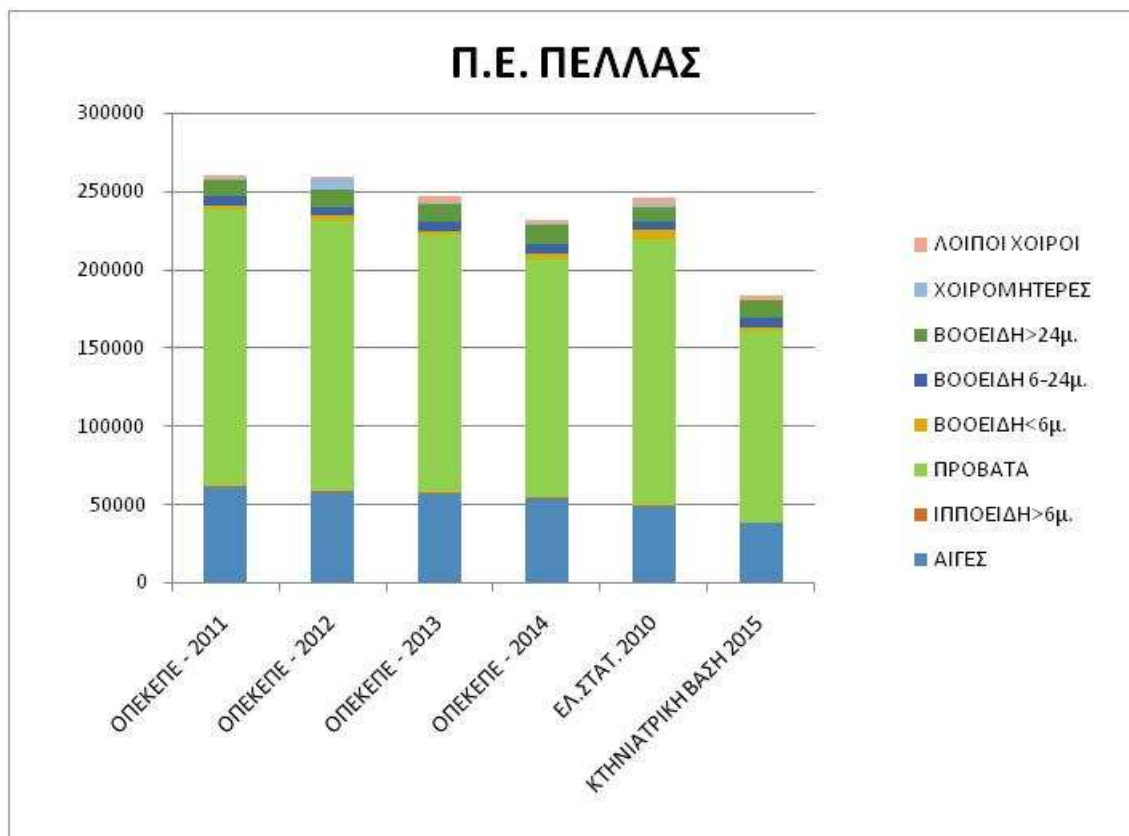
Π.Ε. ΚΙΛΚΙΣ



Στην Π.Ε. Κιλκίς υπάρχουν δύο Καλλικρατικοί Δήμοι, οι δήμοι Κιλκίς και Παιονίας. Όπως προκύπτει από όλες τις διαθέσιμες πηγές δεδομένων και σύμφωνα με τα στοιχεία του Πίνακα ΙΧ.3 του Παραρτήματος, το μεγαλύτερο τμήμα του ζωικού κεφαλαίου καταλαμβάνουν τα πρόβατα και οι αίγες. Το μεγαλύτερο ποσοστό του ζωικού κεφαλαίου καταγράφεται στο Δήμο Κιλκίς.

Αξιοσημείωτες είναι οι τιμές δεδομένων για τα βοοειδή κάτω των 6 μηνών και τους λοιπούς χοίρους στη βάση της ΕΛ.ΣΤΑΤ. οι οποίες είναι εμφανώς μεγαλύτερες από τις τιμές που δίνονται στις άλλες βάσεις δεδομένων που χρησιμοποιήθηκαν. Επίσης πρέπει να σημειωθεί και η ιδιαίτερα αυξημένη τιμή των χοιρομητέρων που καταγράφηκε στη Βάση του ΟΠΕΚΕΠΕ για το 2012.

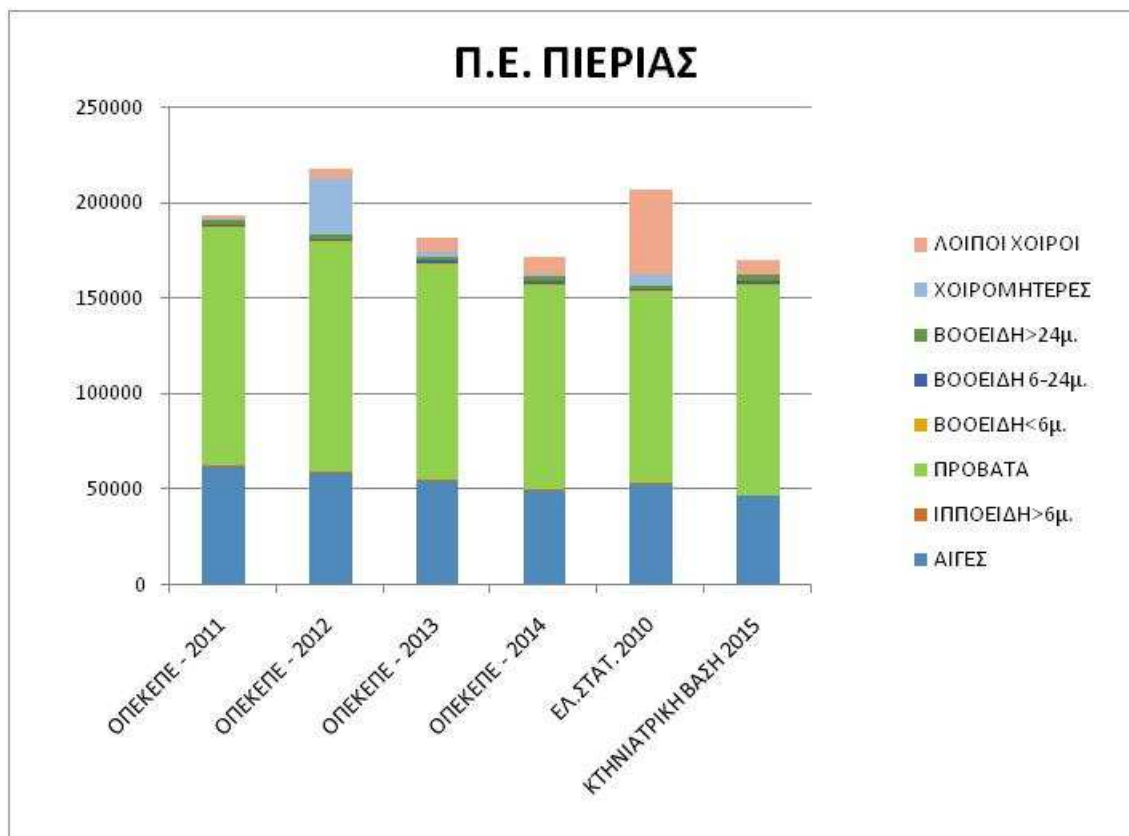
Π.Ε. ΠΕΛΛΑΣ



Στην Π.Ε. Πέλλας υπάρχουν τέσσερις Καλλικρατικοί Δήμοι, οι δήμοι Αλμωπίας, Έδεσσας, Πέλλας, Σκύδρας. Όπως προκύπτει από όλες τις διαθέσιμες πηγές δεδομένων και σύμφωνα με τα στοιχεία του Πίνακα ΙΧ.4 του Παραρτήματος, το μεγαλύτερο τμήμα του ζωικού κεφαλαίου καταλαμβάνουν τα πρόβατα και οι αίγες. Το μεγαλύτερο ποσοστό του ζωικού κεφαλαίου καταγράφεται στους Δήμους Αλμωπίας και Πέλλας.

Αξιοσημείωτες είναι οι τιμές δεδομένων για τα βοοειδή κάτω των 6 μηνών και τους λοιπούς χοίρους στη βάση της ΕΛ.ΣΤΑΤ. οι οποίες είναι εμφανώς μεγαλύτερες από τις τιμές που δίνονται στις άλλες βάσεις δεδομένων που χρησιμοποιήθηκαν. Αντιθέτως οι τιμές που καταγράφονται στη βάση της ΕΛ.ΣΤΑΤ. για τα ιπποειδή είναι πολύ μικρότερες από εκείνες που δίνονται στις άλλες βάσεις δεδομένων που χρησιμοποιήθηκαν. Επίσης πρέπει να σημειωθεί και η ιδιαίτερα αυξημένη τιμή των χοιρομητέρων που καταγράφηκε στη Βάση του ΟΠΕΚΕΠΕ για το 2012.

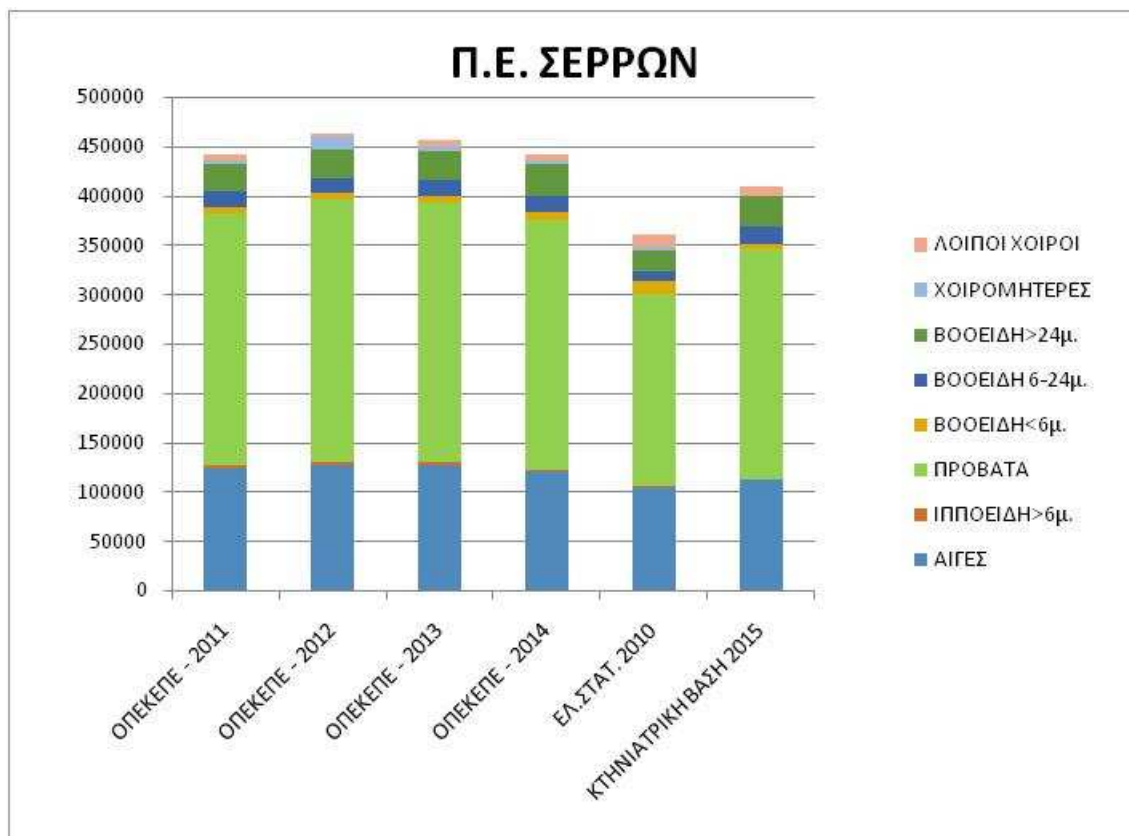
Π.Ε. ΠΙΕΡΙΑΣ



Στην Π.Ε. Πιερίας υπάρχουν τρεις Καλλικρατικοί Δήμοι, οι δήμοι Δίου – Ολύμπου, Κατερίνης και Πύδνας - Κολινδρού. Όπως προκύπτει από όλες τις διαθέσιμες πηγές δεδομένων και σύμφωνα με τα στοιχεία του Πίνακα ΙΧ.5 του Παραρτήματος, το μεγαλύτερο τμήμα του ζωικού κεφαλαίου καταλαμβάνουν τα πρόβατα, οι αίγες και οι λοιποί χοίροι. Το μεγαλύτερο ποσοστό του ζωικού κεφαλαίου καταγράφεται στους Δήμους Κατερίνης και Δίου – Ολύμπου.

Αξιοσημείωτες είναι οι τιμές δεδομένων για τα βοοειδή κάτω των 6 μηνών και τους λοιπούς χοίρους στη βάση της ΕΛ.ΣΤΑΤ. οι οποίες είναι εμφανώς μεγαλύτερες από τις τιμές που δίνονται στις άλλες βάσεις δεδομένων που χρησιμοποιήθηκαν. Αντιθέτως οι τιμές που καταγράφονται στη βάση της ΕΛ.ΣΤΑΤ. για τα βοοειδή 6-24 μηνών και αυτά άνω των 24 μηνών είναι πολύ μικρότερες από εκείνες που δίνονται στις άλλες βάσεις δεδομένων που χρησιμοποιήθηκαν. Επίσης πρέπει να σημειωθεί και η ιδιαίτερα αυξημένη τιμή των χοιρομητέρων που καταγράφηκε στη Βάση του ΟΠΕΚΕΠΕ για το 2012 καθώς και εκείνη της ΕΛ.ΣΤΑΤ. για το 2010.

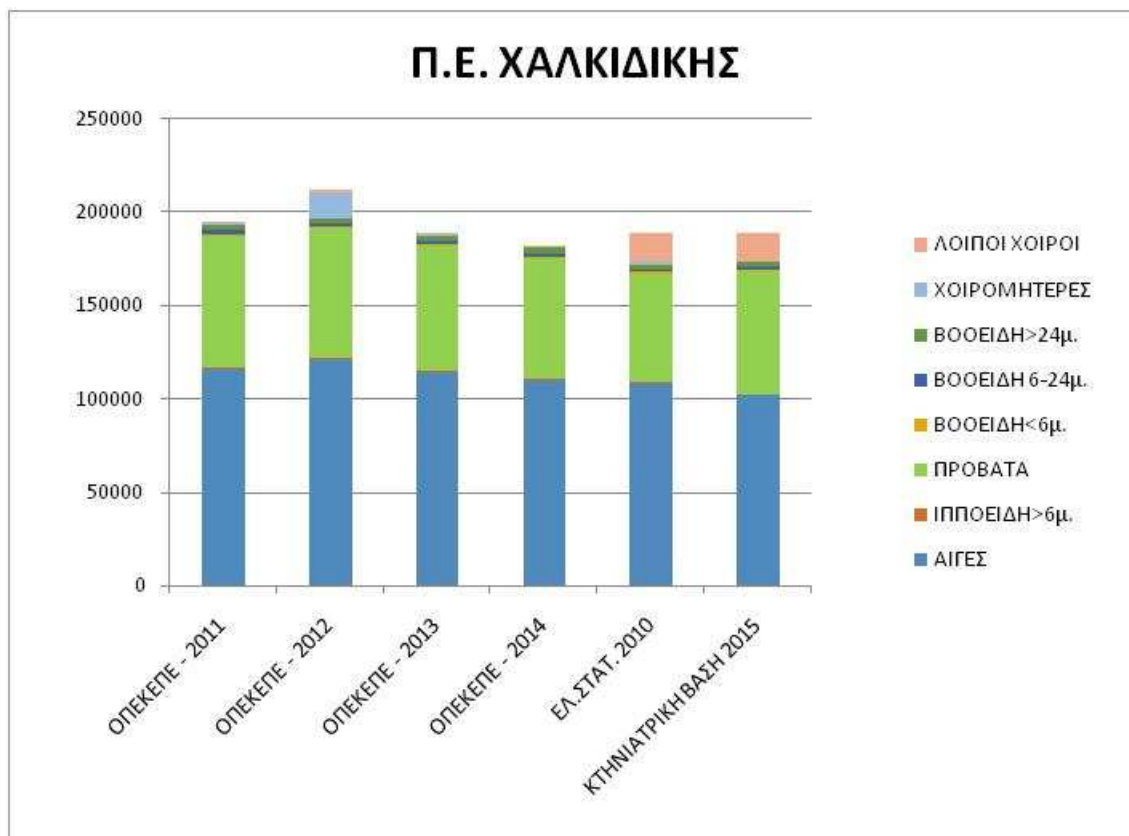
Π.Ε. ΣΕΡΡΩΝ



Στην Π.Ε. Σερρών υπάρχουν επτά Καλλικρατικοί Δήμοι, οι δήμοι Αμφίπολης, Βισαλτίας, Εμμανουήλ Παππά, Ηράκλειας, Νέας Ζίχνης, Σερρών και Σιντικής. Όπως προκύπτει από όλες τις διαθέσιμες πηγές δεδομένων και σύμφωνα με τα στοιχεία του Πίνακα ΙΧ.6 του Παραρτήματος, το μεγαλύτερο τμήμα του ζωικού κεφαλαίου καταλαμβάνουν τα πρόβατα, οι αίγες και τα βοοειδή άνω των 24 μηνών. Το μεγαλύτερο ποσοστό του ζωικού κεφαλαίου (πάνω από 300.000) καταγράφεται στους Δήμους Σιντικής, Σερρών, Βισαλτίας και Ηράκλειας.

Αξιοσημείωτες είναι οι τιμές δεδομένων για τα βοοειδή κάτω των 6 μηνών και τους λοιπούς χοίρους στη βάση της ΕΛ.ΣΤΑΤ. οι οποίες είναι εμφανώς μεγαλύτερες από τις τιμές που δίνονται στις άλλες βάσεις δεδομένων που χρησιμοποιήθηκαν. Αντιθέτως οι τιμές που καταγράφονται στη βάση της ΕΛ.ΣΤΑΤ. για τα ιπποειδή, τα βοοειδή 6-24 μηνών και αυτά άνω των 24 μηνών είναι πολύ μικρότερες από εκείνες που δίνονται στις άλλες βάσεις δεδομένων που χρησιμοποιήθηκαν. Επίσης πρέπει να σημειωθεί και η ιδιαίτερα αυξημένη τιμή των χοιρομητέρων που καταγράφηκε στη Βάση του ΟΠΕΚΕΠΕ για το 2012.

Π.Ε. ΧΑΛΚΙΔΙΚΗΣ

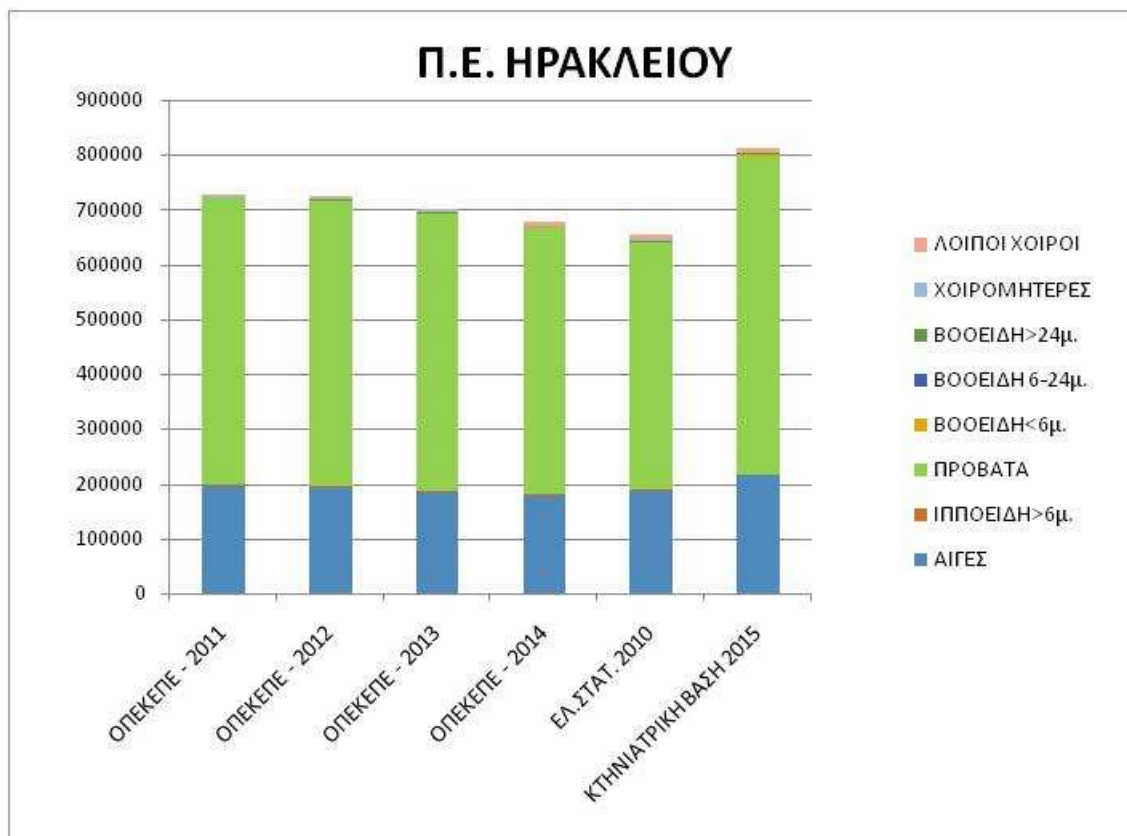


Στην Π.Ε. Χαλκιδικής υπάρχουν πέντε Καλλικρατικοί Δήμοι, οι δήμοι Αριστοτέλη, Κασσάνδρας, Νέας Προποντίδας, Πολυγύρου και Σιμωνίας. Όπως προκύπτει από όλες τις διαθέσιμες πηγές δεδομένων και σύμφωνα με τα στοιχεία του Πίνακα ΙΧ.7 του Παραρτήματος, το μεγαλύτερο τμήμα του ζωικού κεφαλαίου καταλαμβάνουν οι αίγες, τα πρόβατα και οι λοιποί χοίροι. Το μεγαλύτερο ποσοστό του ζωικού κεφαλαίου καταγράφεται στους Δήμους Πολυγύρου και Νέας Προποντίδας.

Αξιοσημείωτες είναι οι τιμές δεδομένων για τα βοοειδή κάτω των 6 μηνών στη βάση της ΕΛ.ΣΤΑΤ. και εκείνες για τους λοιπούς χοίρους στη βάση της ΕΛ.ΣΤΑΤ. και την Κτηνιατρική Βάση οι οποίες είναι εμφανώς μεγαλύτερες από τις τιμές που δίνονται στις άλλες βάσεις δεδομένων που χρησιμοποιήθηκαν. Αντιθέτως οι τιμές που καταγράφονται στη βάση της ΕΛ.ΣΤΑΤ. για τα ιπποειδή είναι πολύ μικρότερες από εκείνες που δίνονται στις άλλες βάσεις δεδομένων που χρησιμοποιήθηκαν. Επίσης πρέπει να σημειωθεί και η ιδιαίτερα αυξημένη τιμή των χοιρομητέρων που καταγράφηκε στη Βάση του ΟΠΕΚΕΠΕ για το 2012.

Χ. ΠΕΡΙΦΕΡΕΙΑ ΚΡΗΤΗΣ

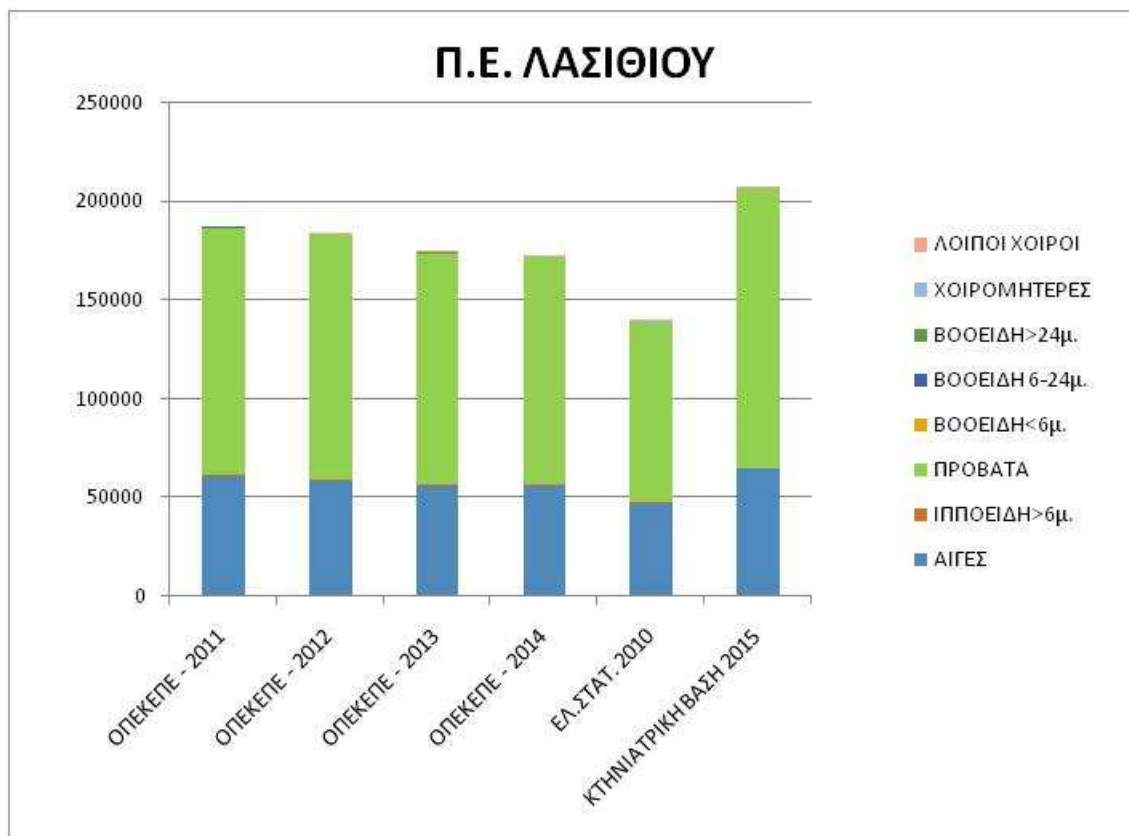
Π.Ε. ΗΡΑΚΛΕΙΟΥ



Στην Π.Ε. Ηρακλείου υπάρχουν οκτώ Καλλικρατικοί Δήμοι, οι δήμοι Αρχανών – Αστερουσίων, Βιάννου, Γόρτυνας, Ηρακλείου, Μαλεβιζίου, Μίνωα Πεδιάδας, Φαιστού και Χερσονήσου. Όπως προκύπτει από όλες τις διαθέσιμες πηγές δεδομένων και σύμφωνα με τα στοιχεία του Πίνακα Χ.1 του Παραρτήματος, το μεγαλύτερο τμήμα του ζωικού κεφαλαίου καταλαμβάνουν τα πρόβατα και οι αίγες. Το μεγαλύτερο ποσοστό του ζωικού κεφαλαίου καταγράφεται στους Δήμους Γόρτυνας, Αρχανών – Αστερουσίων, Μαλεβιζίου και Φαιστού.

Αξιοσημείωτες είναι οι τιμές δεδομένων για τα ιπποειδή και τα βοοειδή κάτω των 6 μηνών στη βάση της ΕΛ.ΣΤΑΤ. και εκείνες για τους λοιπούς χοίρους στη βάση της ΕΛ.ΣΤΑΤ. και την Κτηνιατρική Βάση οι οποίες είναι εμφανώς μεγαλύτερες από τις τιμές που δίνονται στις άλλες βάσεις δεδομένων που χρησιμοποιήθηκαν. Αντιθέτως οι τιμές που καταγράφονται στη βάση της ΕΛ.ΣΤΑΤ. για τα βοοειδή 6-24 μηνών και αυτά άνω των 24 μηνών είναι πολύ μικρότερες από εκείνες που δίνονται στις άλλες βάσεις δεδομένων που χρησιμοποιήθηκαν. Επίσης πρέπει να σημειωθεί και η ιδιαίτερα αυξημένη τιμή των χοιρομητέρων που καταγράφηκε στη Βάση του ΟΠΕΚΕΠΕ για το 2012.

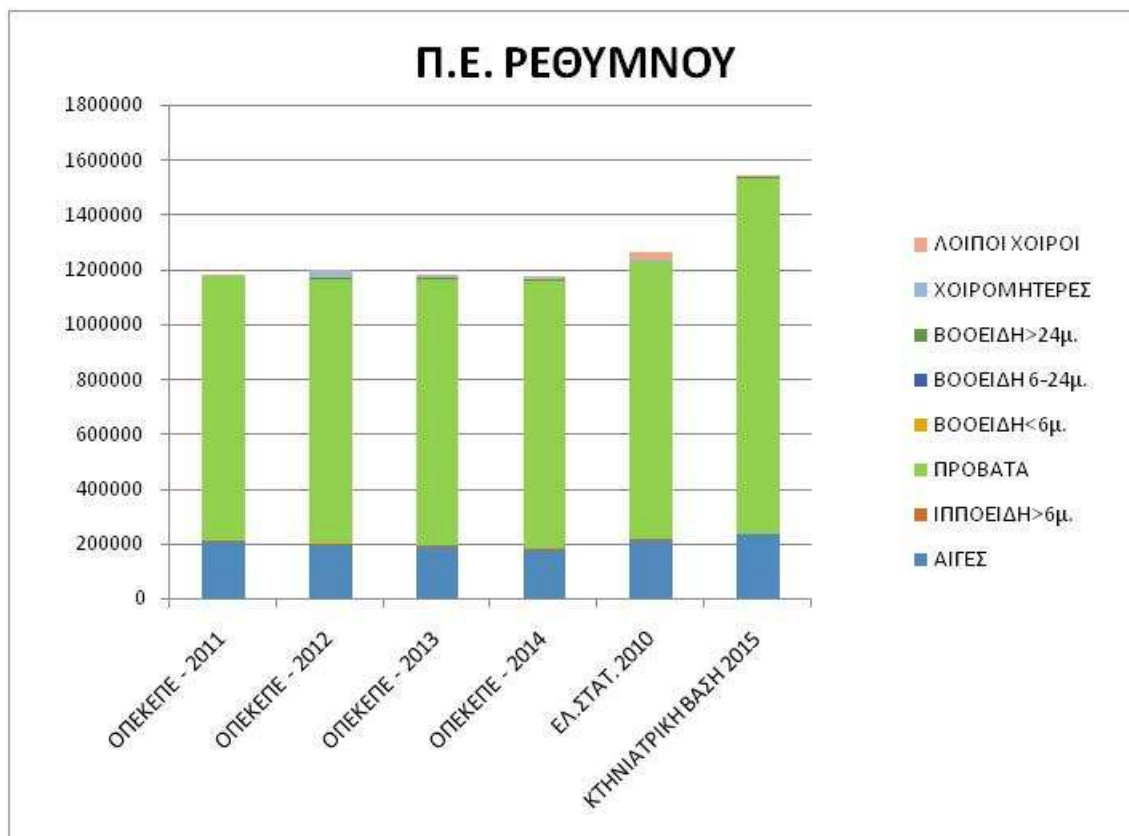
Π.Ε. ΛΑΣΙΘΙΟΥ



Στην Π.Ε. Λασιθίου υπάρχουν τέσσερις Καλλικρατικοί Δήμοι, οι δήμοι Αγίου Νικολάου, Ιεράπετρας, Οροπεδίου Λασιθίου και Σητείας. Όπως προκύπτει από όλες τις διαθέσιμες πηγές δεδομένων και σύμφωνα με τα στοιχεία του Πίνακα Χ.2 του Παραρτήματος, το μεγαλύτερο τμήμα του ζωικού κεφαλαίου καταλαμβάνουν τα πρόβατα και οι αίγες. Το μεγαλύτερο ποσοστό του ζωικού κεφαλαίου καταγράφεται στο Δήμο Αγίου Νικολάου.

Αξιοσημείωτες είναι οι τιμές δεδομένων για τα ιπποειδή και τις χοιρομητέρες στη βάση της ΕΛ.ΣΤΑΤ. και εκείνες για τους λοιπούς χοίρους στη βάση της ΕΛ.ΣΤΑΤ. και την Κτηνιατρική Βάση οι οποίες είναι εμφανώς μεγαλύτερες από τις τιμές που δίνονται στις άλλες βάσεις δεδομένων που χρησιμοποιήθηκαν. Επίσης οι τιμές που καταγράφονται στη βάση της ΕΛ.ΣΤΑΤ. για τα βοοειδή 6-24 μηνών και αυτά άνω των 24 μηνών είναι μηδενικές σε αντίθεση με τις υπόλοιπες βάσεις δεδομένων.

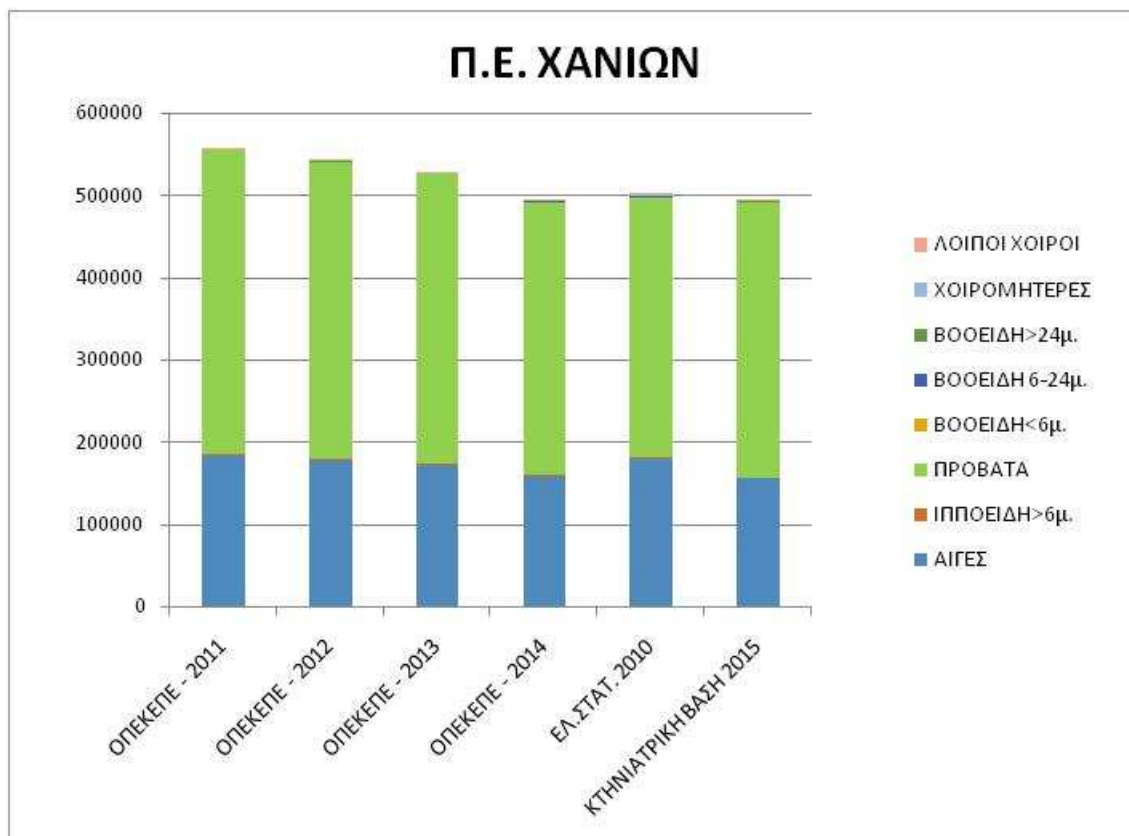
Π.Ε. ΡΕΘΥΜΝΟΥ



Στην Π.Ε. Ρεθύμνου υπάρχουν πέντε Καλλικρατικοί Δήμοι, οι δήμοι Αγίου Βασιλείου, Αμαρίου, Ανωγείων, Μυλοποτάμου και Ρεθύμνης. Όπως προκύπτει από όλες τις διαθέσιμες πηγές δεδομένων και σύμφωνα με τα στοιχεία του Πίνακα Χ.3 του Παραρτήματος, το μεγαλύτερο τμήμα του ζωικού κεφαλαίου καταλαμβάνουν τα πρόβατα και οι αίγες. Το μεγαλύτερο ποσοστό του ζωικού κεφαλαίου καταγράφεται στους Δήμους Μυλοποτάμου και Ρεθύμνης.

Αξιοσημείωτες είναι οι τιμές δεδομένων για τα ιπποειδή και τα βοοειδή κάτω των 6 μηνών στη βάση της ΕΛ.ΣΤΑΤ. και εκείνες για τους λοιπούς χοίρους και τα πρόβατα στη βάση της ΕΛ.ΣΤΑΤ. και την Κτηνιατρική Βάση οι οποίες είναι εμφανώς μεγαλύτερες από τις τιμές που δίνονται στις άλλες βάσεις δεδομένων που χρησιμοποιήθηκαν. Αντιθέτως οι τιμές που καταγράφονται στη βάση της ΕΛ.ΣΤΑΤ. για τα βοοειδή 6-24 μηνών και αυτά άνω των 24 μηνών είναι πολύ μικρότερες από εκείνες που δίνονται στις άλλες βάσεις δεδομένων που χρησιμοποιήθηκαν. Επίσης πρέπει να σημειωθεί και η ιδιαίτερα αυξημένη τιμή των χοιρομητέρων που καταγράφηκε στη Βάση του ΟΠΕΚΕΠΕ για το 2012.

Π.Ε. ΧΑΝΙΩΝ

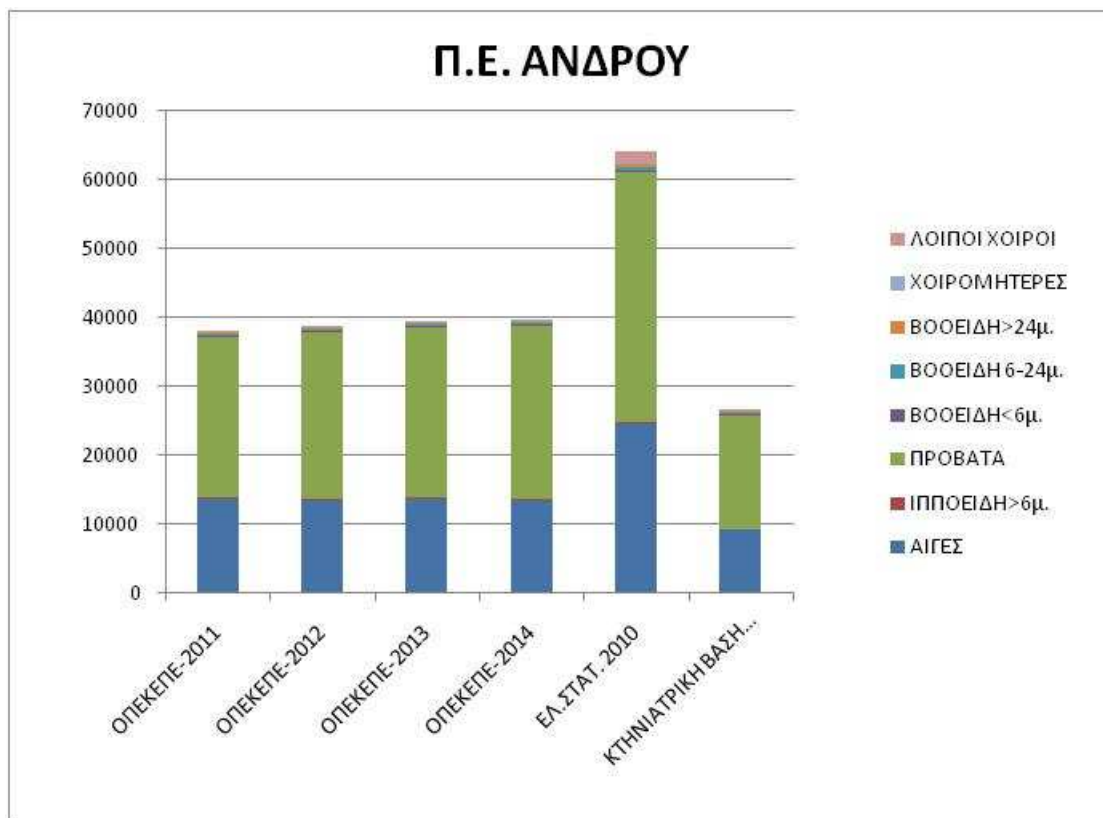


Στην Π.Ε. Χανίων υπάρχουν επτά Καλλικρατικοί Δήμοι, οι δήμοι Αποκορώνου, Γαύδου, Καντάνου – Σελίνου, Κισσάμου, Πλατανιά, Σφακίων και Χανίων. Όπως προκύπτει από όλες τις διαθέσιμες πηγές δεδομένων και σύμφωνα με τα στοιχεία του Πίνακα Χ.4 του Παραρτήματος, το μεγαλύτερο τμήμα του ζωικού κεφαλαίου καταλαμβάνουν τα πρόβατα και οι αίγες. Το μεγαλύτερο ποσοστό του ζωικού κεφαλαίου καταγράφεται στο Δήμο Χανίων.

Αξιοσημείωτες είναι οι τιμές δεδομένων για τα ιπποειδή στη βάση της ΕΛ.ΣΤΑΤ. και εκείνες για τους λοιπούς χοίρους στη βάση της ΕΛ.ΣΤΑΤ. και την Κτηνιατρική Βάση και για τα βοοειδή άνω των 24 μηνών στην Κτηνιατρική Βάση οι οποίες είναι εμφανώς μεγαλύτερες από τις τιμές που δίνονται στις άλλες βάσεις δεδομένων που χρησιμοποιήθηκαν. Αντιθέτως οι τιμές που καταγράφονται στη βάση της ΕΛ.ΣΤΑΤ. για τα βοοειδή 6-24 μηνών είναι πολύ μικρότερες από εκείνες που δίνονται στις άλλες βάσεις δεδομένων που χρησιμοποιήθηκαν ενώ αυτές για τα βοοειδή άνω των 24 μηνών επίσης στη βάση της ΕΛ.ΣΤΑΤ είναι μηδενικές. Επίσης πρέπει να σημειωθεί και η ιδιαίτερα αυξημένη τιμή των χοιρομητέρων που καταγράφηκε στη Βάση του ΟΠΕΚΕΠΕ για το 2012.

ΧΙ. ΠΕΡΙΦΕΡΕΙΑ ΝΟΤΙΟΥ ΑΙΓΑΙΟΥ

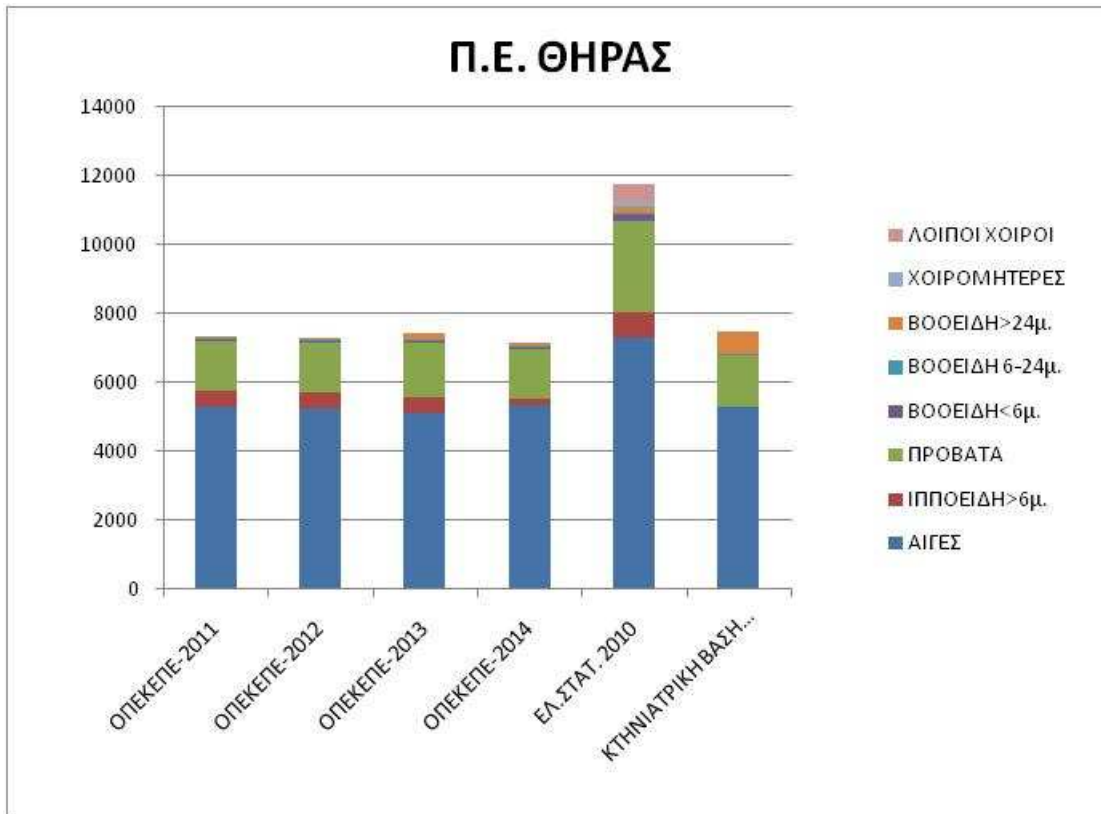
Π.Ε. ΑΝΔΡΟΥ



Στην Π.Ε. Άνδρου υπάρχει ένας Καλλικρατικός Δήμος, ο δήμος Άνδρου. Όπως προκύπτει από όλες τις διαθέσιμες πηγές δεδομένων και σύμφωνα με τα στοιχεία του Πίνακα ΧΙ.1 του Παραρτήματος, το μεγαλύτερο τμήμα του ζωικού κεφαλαίου καταλαμβάνουν οι αίγες και τα πρόβατα.

Αξιοσημείωτες είναι οι τιμές δεδομένων για τις αίγες, τα ιπποειδή, τα πρόβατα, τα βοοειδή κάτω των 6 μηνών και τους χοίρους (χοιρομητέρες και λοιποί χοίροι) στη βάση της ΕΛ.ΣΤΑΤ. οι οποίες είναι εμφανώς μεγαλύτερες από τις τιμές που δίνονται στις άλλες βάσεις δεδομένων που χρησιμοποιήθηκαν.

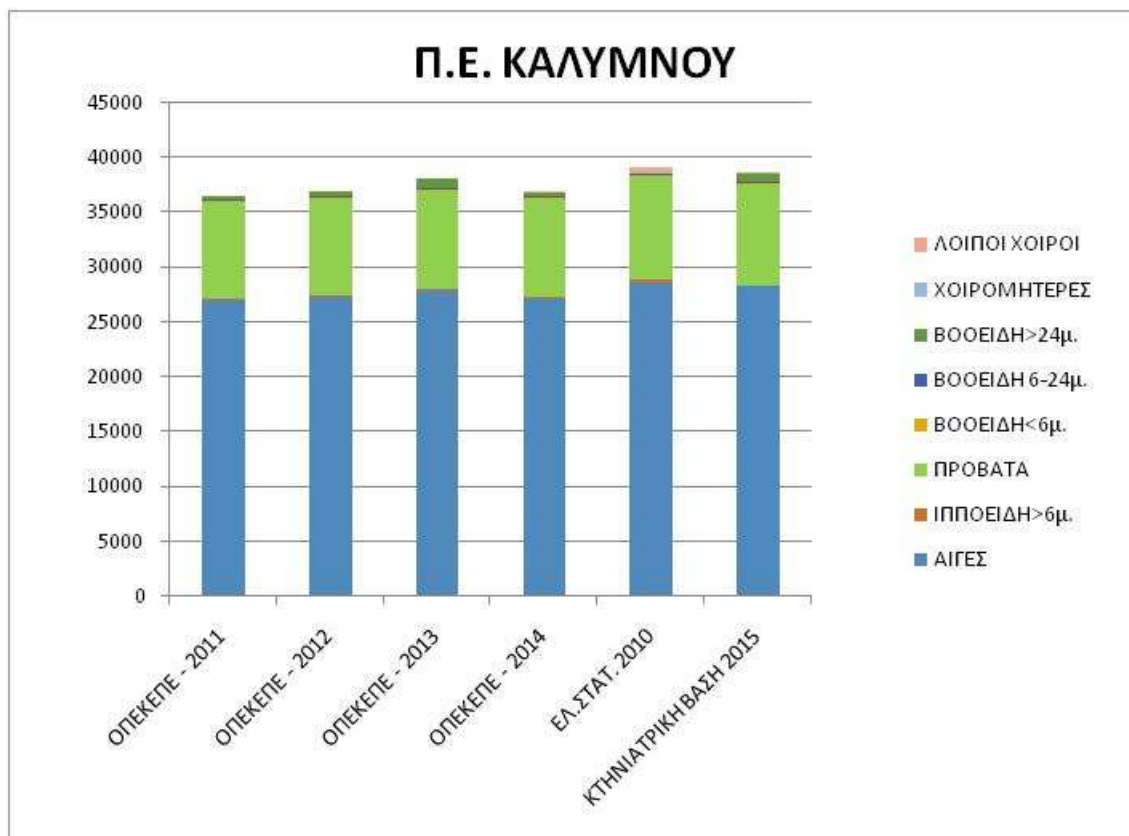
Π.Ε. ΘΗΡΑΣ



Στην Π.Ε. Θήρας υπάρχουν πέντε Καλλικρατικοί Δήμοι, οι δήμοι Ανάφης, Θήρας, Ιητών, Σικίνου και Φολεγάνδρου. Όπως προκύπτει από όλες τις διαθέσιμες πηγές δεδομένων και σύμφωνα με τα στοιχεία του Πίνακα ΧΙ.2 του Παραρτήματος, το μεγαλύτερο τμήμα του ζωικού κεφαλαίου καταλαμβάνουν οι αίγες και τα πρόβατα. Το μεγαλύτερο ποσοστό του ζωικού κεφαλαίου καταγράφεται στους Δήμους Φολεγάνδρου, Ιητών και Θήρας.

Αξιοσημείωτες είναι οι τιμές δεδομένων για τις αίγες, τα ιπποειδή, τα πρόβατα και τα βοοειδή κάτω των 6 μηνών στη βάση της ΕΛ.ΣΤΑΤ. οι οποίες είναι εμφανώς μεγαλύτερες από τις τιμές που δίνονται στις άλλες βάσεις δεδομένων που χρησιμοποιήθηκαν. Επίσης για τους χοίρους (χοιρομητέρες και λοιποί χοίροι) τιμές αναφέρονται μόνο στη βάση της ΕΛ.ΣΤΑΤ. ενώ στις υπόλοιπες βάσεις οι τιμές στις κατηγορίες αυτές είναι μηδενικές.

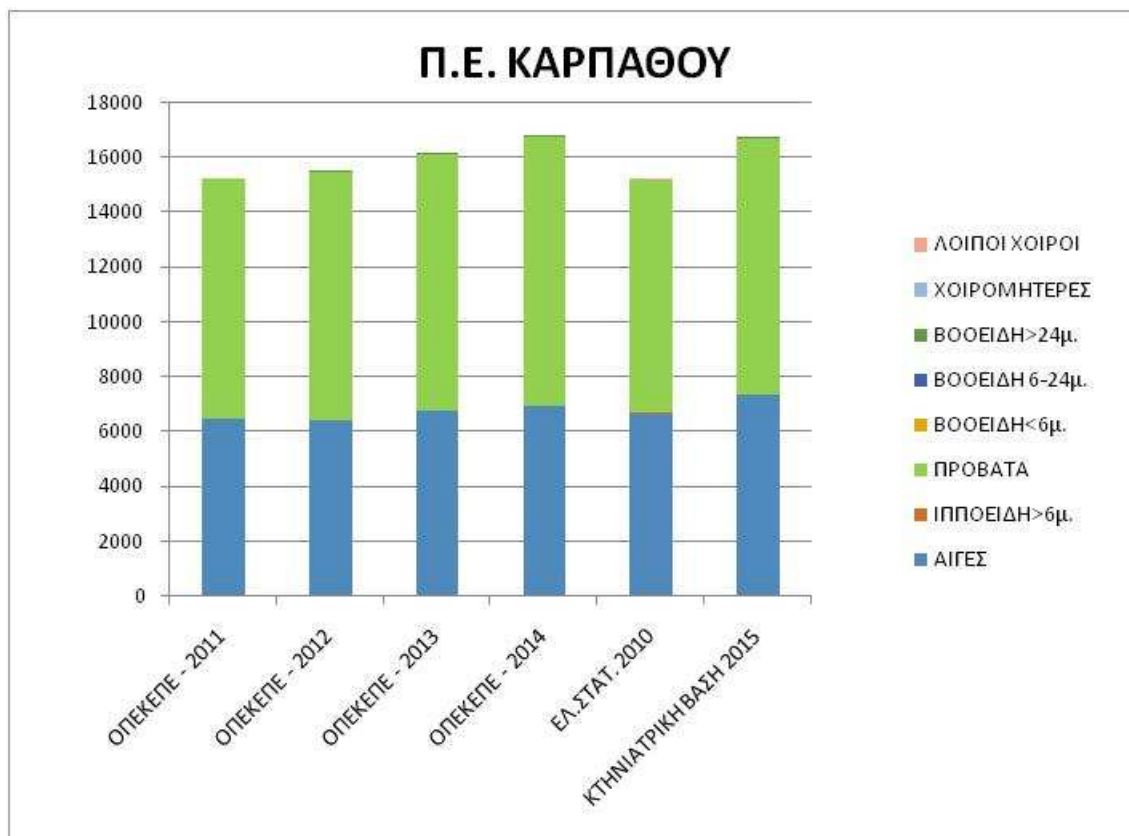
Π.Ε. ΚΑΛΥΜΝΟΥ



Στην Π.Ε. Καλύμνου υπάρχουν έξι Καλλικρατικοί Δήμοι, οι δήμοι Αγαθονησίου, Αστυπάλαιας, Καλυμνίων, Λειψών, Λέρου και Πάτμου. Όπως προκύπτει από όλες τις διαθέσιμες πηγές δεδομένων και σύμφωνα με τα στοιχεία του Πίνακα ΧΙ.3 του Παραρτήματος, το μεγαλύτερο τμήμα του ζωικού κεφαλαίου καταλαμβάνουν οι αίγες και τα πρόβατα. Το μεγαλύτερο ποσοστό του ζωικού κεφαλαίου καταγράφεται στους Δήμους Καλυμνίων και Αστυπάλαιας.

Αξιοσημείωτες είναι οι τιμές δεδομένων για τα ιπποειδή, τα βοοειδή κάτω των 6 μηνών και τους χοίρους (χοιρομητέρες και λοιποί χοίροι) στη βάση της ΕΛ.ΣΤΑΤ. οι οποίες είναι εμφανώς μεγαλύτερες από τις τιμές που δίνονται στις άλλες βάσεις δεδομένων που χρησιμοποιήθηκαν. Αντιθέτως οι τιμές που καταγράφονται στη βάση της ΕΛ.ΣΤΑΤ. για τα βοοειδή 6-24 μηνών και αυτά άνω των 24 μηνών είναι πολύ μικρότερες από εκείνες που δίνονται στις άλλες βάσεις δεδομένων που χρησιμοποιήθηκαν.

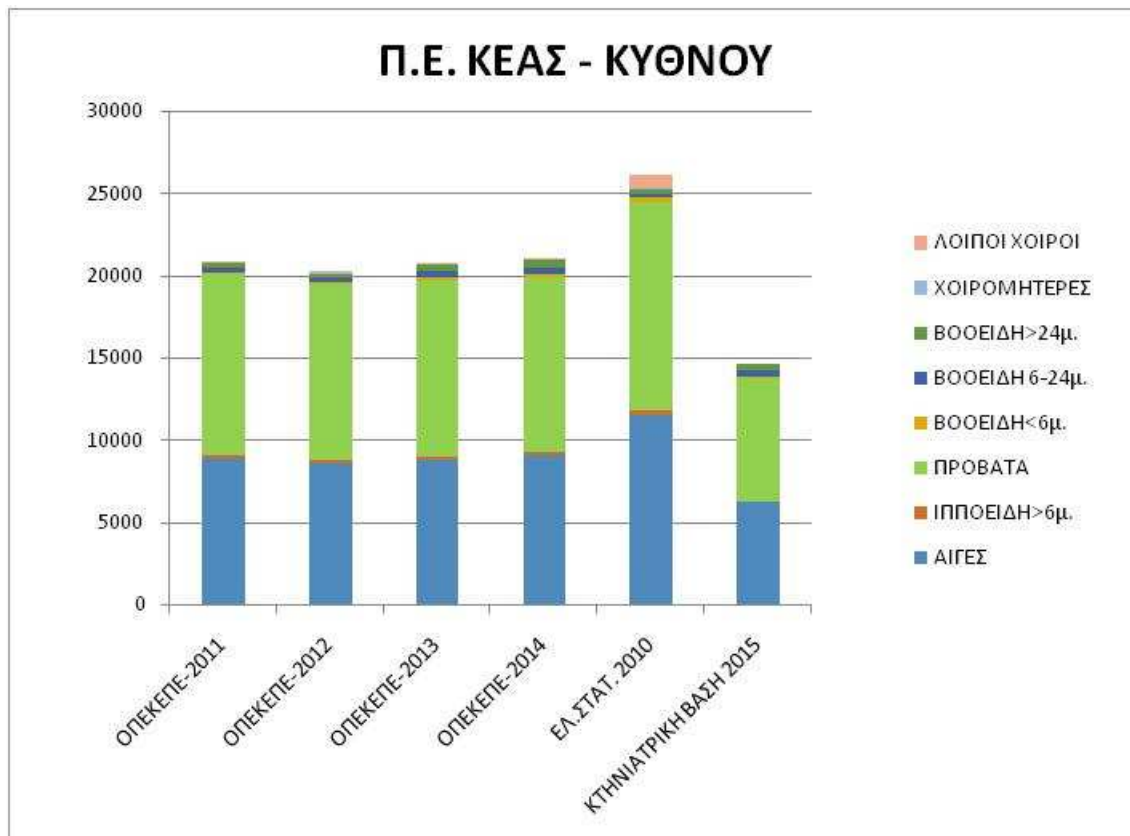
Π.Ε. ΚΑΡΠΑΘΟΥ



Στην Π.Ε. Καρπάθου υπάρχουν δύο Καλλικρατικοί Δήμοι, οι δήμοι Καρπάθου και Κάσου. Όπως προκύπτει από όλες τις διαθέσιμες πηγές δεδομένων και σύμφωνα με τα στοιχεία του Πίνακα ΧΙ.4 του Παραρτήματος, το μεγαλύτερο τμήμα του ζωικού κεφαλαίου καταλαμβάνουν οι αίγες και τα πρόβατα. Το μεγαλύτερο ποσοστό του ζωικού κεφαλαίου καταγράφεται στο Δήμο Καρπάθου.

Αξιοσημείωτες είναι οι τιμές δεδομένων για τα ιπποειδή στη βάση της ΕΛ.ΣΤΑΤ. οι οποίες είναι εμφανώς μεγαλύτερες από τις τιμές που δίνονται στις άλλες βάσεις δεδομένων που χρησιμοποιήθηκαν. Επίσης για τους λοιπούς χοίρους τιμές αναφέρονται μόνο στη βάση της ΕΛ.ΣΤΑΤ. ενώ στις υπόλοιπες βάσεις οι τιμές στην κατηγορία αυτή είναι μηδενικές. Ακόμη, οι τιμές για βοοειδή όλων των κατηγοριών στη βάση της ΕΛ.ΣΤΑΤ. είναι μηδενικές σε αντίθεση με τις υπόλοιπες βάσεις δεδομένων.

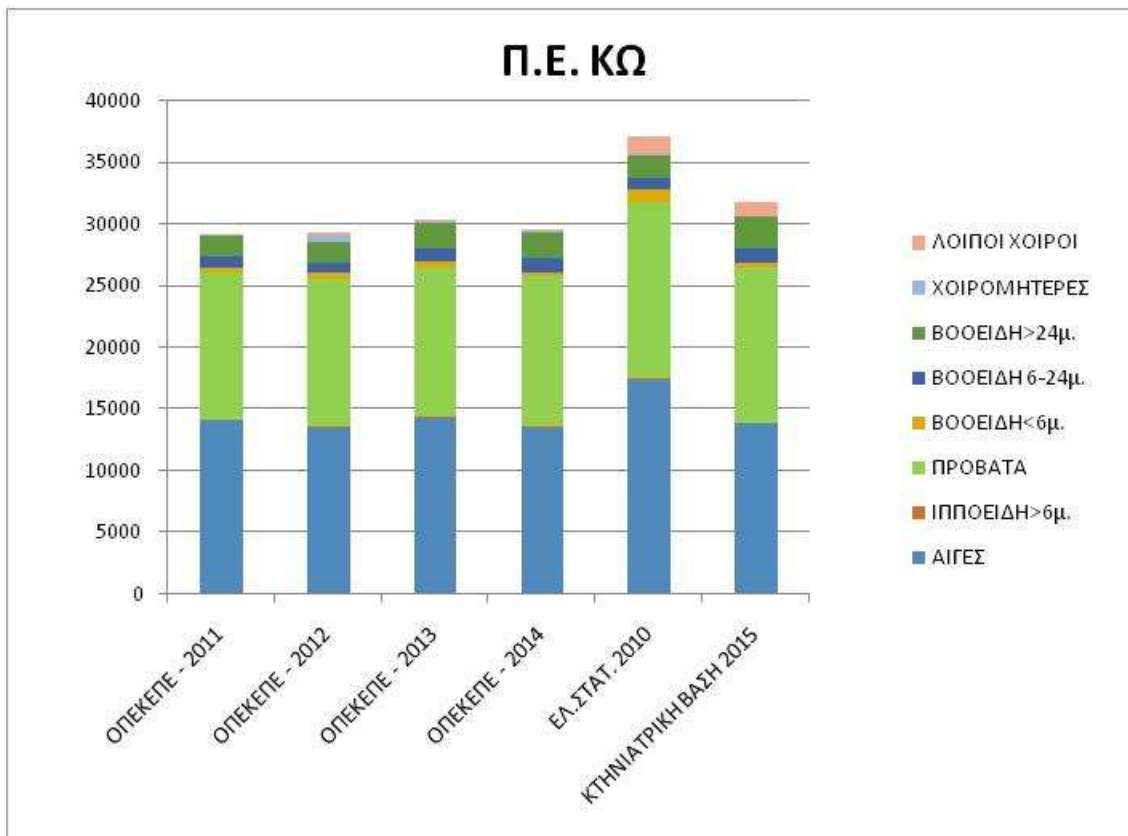
Π.Ε. ΚΕΑΣ – ΚΥΘΝΟΥ



Στην Π.Ε. Κέας-Κύθνου υπάρχουν δύο Καλλικρατικοί Δήμοι, οι δήμοι Κέας και Κύθνου. Όπως προκύπτει από όλες τις διαθέσιμες πηγές δεδομένων και σύμφωνα με τα στοιχεία του Πίνακα ΧΙ.5 του Παραρτήματος, το μεγαλύτερο τμήμα του ζωικού κεφαλαίου καταλαμβάνουν τα πρόβατα και οι αίγες. Το μεγαλύτερο ποσοστό του ζωικού κεφαλαίου καταγράφεται στο Δήμο Κύθνου.

Αξιοσημείωτες είναι οι τιμές δεδομένων για τις αίγες και τους χοίρους (χοιρομητέρες και λοιποί χοίροι) στη βάση της ΕΛ.ΣΤΑΤ. οι οποίες είναι εμφανώς μεγαλύτερες από τις τιμές που δίνονται στις άλλες βάσεις δεδομένων που χρησιμοποιήθηκαν. Αντιθέτως οι τιμές στη βάση της ΕΛ.ΣΤΑΤ. για τα βοοειδή άνω των 24 μηνών είναι πολύ μικρότερες από εκείνες που δίνονται στις άλλες βάσεις δεδομένων.

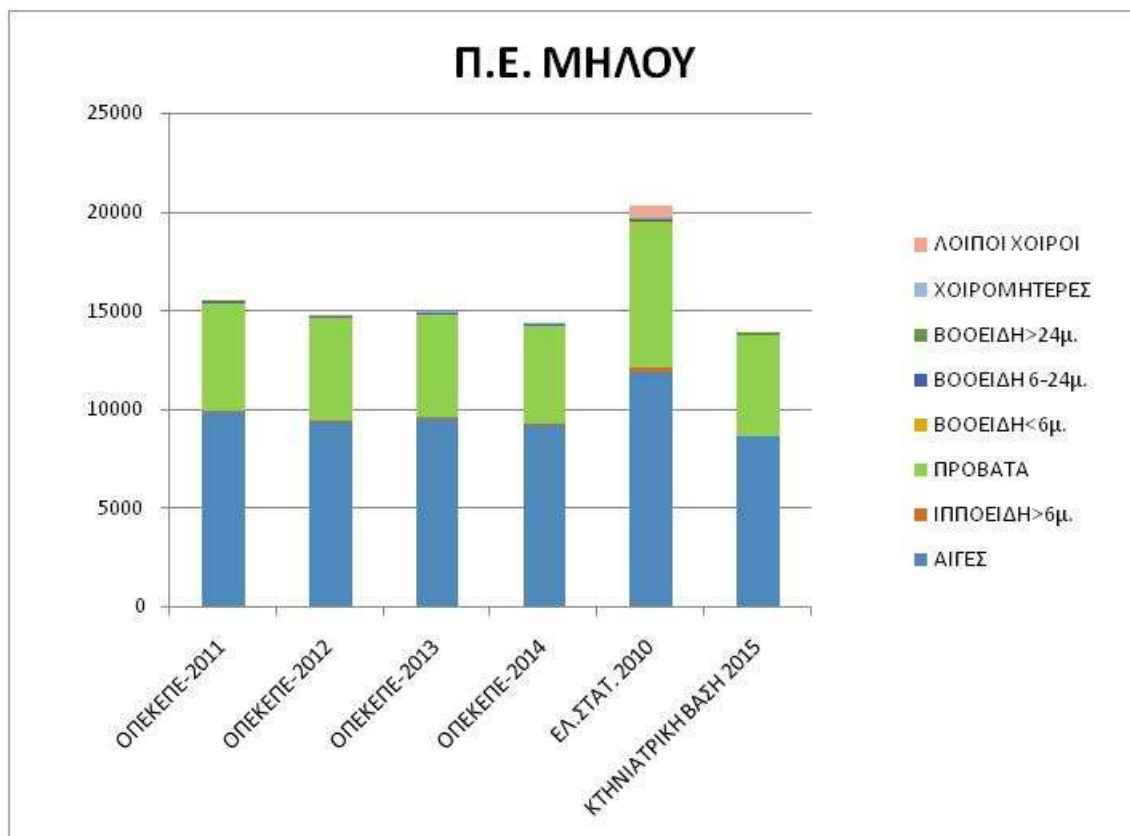
Π.Ε. ΚΩ



Στην Π.Ε. Κω υπάρχουν δύο Καλλικρατικοί Δήμοι, οι δήμοι Κω και Νισύρου. Όπως προκύπτει από όλες τις διαθέσιμες πηγές δεδομένων και σύμφωνα με τα στοιχεία του Πίνακα ΧΙ.6 του Παραρτήματος, το μεγαλύτερο τμήμα του ζωικού κεφαλαίου καταλαμβάνουν τα πρόβατα και οι αίγες. Το μεγαλύτερο ποσοστό του ζωικού κεφαλαίου καταγράφεται στο Δήμο Κω.

Αξιοσημείωτες είναι οι τιμές δεδομένων για τις αίγες, τα ιπποειδή, τα πρόβατα και τα βοοειδή κάτω των 6 μηνών στη βάση της ΕΛ.ΣΤΑΤ. και για τους λοιπούς χοίρους στη βάση της ΕΛ.ΣΤΑΤ. και την Κτηνιατρική Βάση οι οποίες είναι εμφανώς μεγαλύτερες από τις τιμές που δίνονται στις άλλες βάσεις δεδομένων που χρησιμοποιήθηκαν. Επίσης πρέπει να σημειωθεί και η ιδιαίτερα αυξημένη τιμή των χοιρομητέρων που καταγράφηκε στη Βάση του ΟΠΕΚΕΠΕ για το 2012.

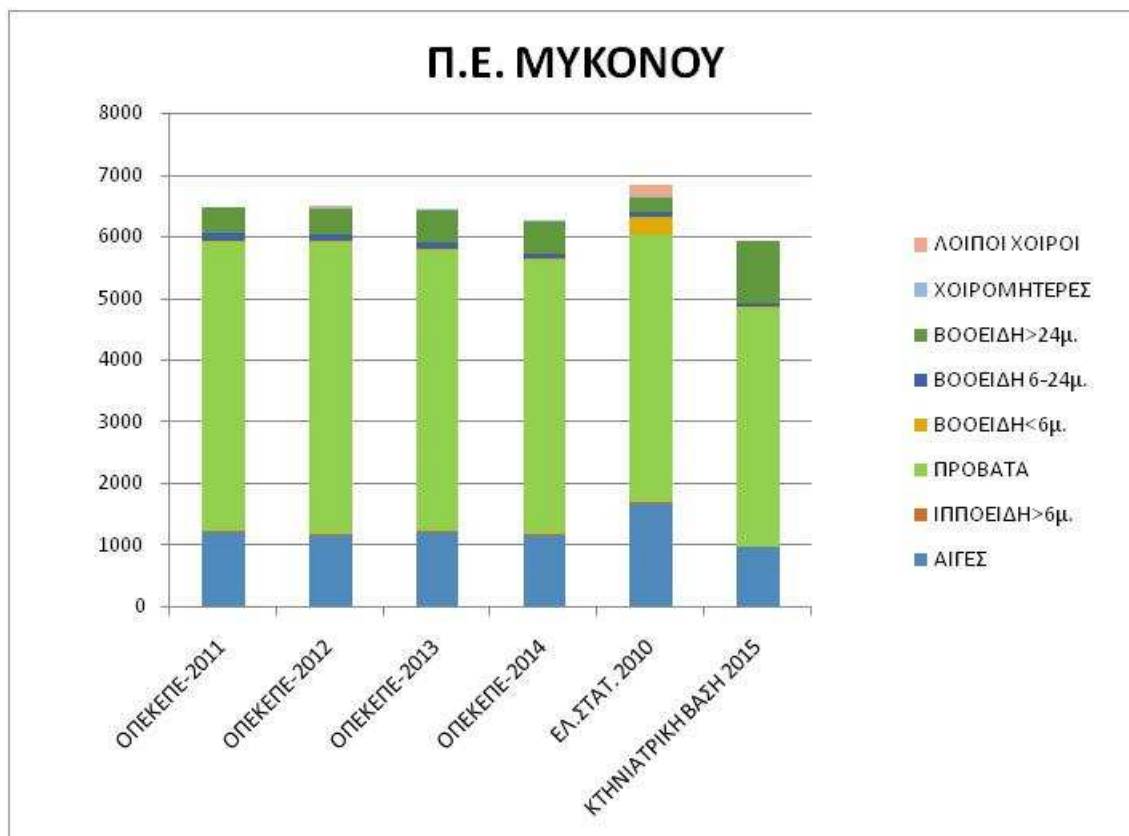
Π.Ε. ΜΗΛΟΥ



Στην Π.Ε. Μήλου υπάρχουν τέσσερις Καλλικρατικοί Δήμοι, οι δήμοι Κιμώλου, Μήλου, Σεριφου και Σίφνου. Όπως προκύπτει από όλες τις διαθέσιμες πηγές δεδομένων και σύμφωνα με τα στοιχεία του Πίνακα ΧΙ.7 του Παραρτήματος, το μεγαλύτερο τμήμα του ζωικού κεφαλαίου καταλαμβάνουν οι αίγες και τα πρόβατα. Το μεγαλύτερο ποσοστό του ζωικού κεφαλαίου καταγράφεται στους Δήμους Μήλου και Σίφνου.

Αξιοσημείωτες είναι οι τιμές δεδομένων για τις αίγες, τα ιπποειδή, τα πρόβατα, τα βοοειδή κάτω των 6 μηνών και αυτά 6-24 μηνών και τους χοίρους (χοιρομητέρες και λοιποί χοίροι) στη βάση της ΕΛ.ΣΤΑΤ. οι οποίες είναι εμφανώς μεγαλύτερες από τις τιμές που δίνονται στις άλλες βάσεις δεδομένων που χρησιμοποιήθηκαν.

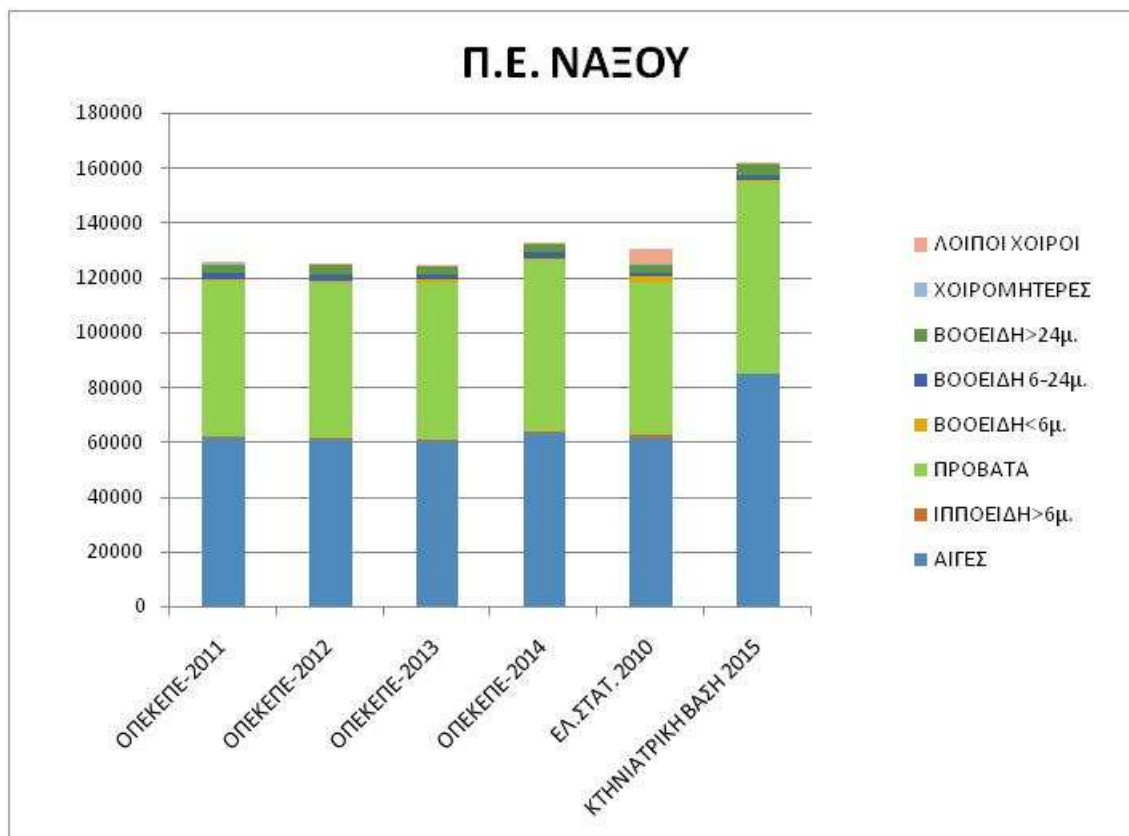
Π.Ε. ΜΥΚΟΝΟΥ



Στην Π.Ε. Μυκόνου υπάρχει ένας Καλλικρατικός Δήμος, ο δήμος Μυκόνου. Όπως προκύπτει από όλες τις διαθέσιμες πηγές δεδομένων και σύμφωνα με τα στοιχεία του Πίνακα ΧΙ.8 του Παραρτήματος, το μεγαλύτερο τμήμα του ζωικού κεφαλαίου καταλαμβάνουν τα πρόβατα, οι αίγες και τα βοοειδή άνω των 24 μηνών.

Αξιοσημείωτες είναι οι τιμές δεδομένων για τις αίγες, τα ιπποειδή, τα πρόβατα, τα βοοειδή κάτω των 6 μηνών και τους χοίρους (χοιρομητέρες και λοιποί χοίροι) στη βάση της ΕΛ.ΣΤΑΤ. οι οποίες είναι εμφανώς μεγαλύτερες από τις τιμές που δίνονται στις άλλες βάσεις δεδομένων που χρησιμοποιήθηκαν. Αντιθέτως οι τιμές στη βάση της ΕΛ.ΣΤΑΤ. για τα βοοειδή άνω των 24 μηνών είναι πολύ μικρότερες από εκείνες που δίνονται στις άλλες βάσεις δεδομένων.

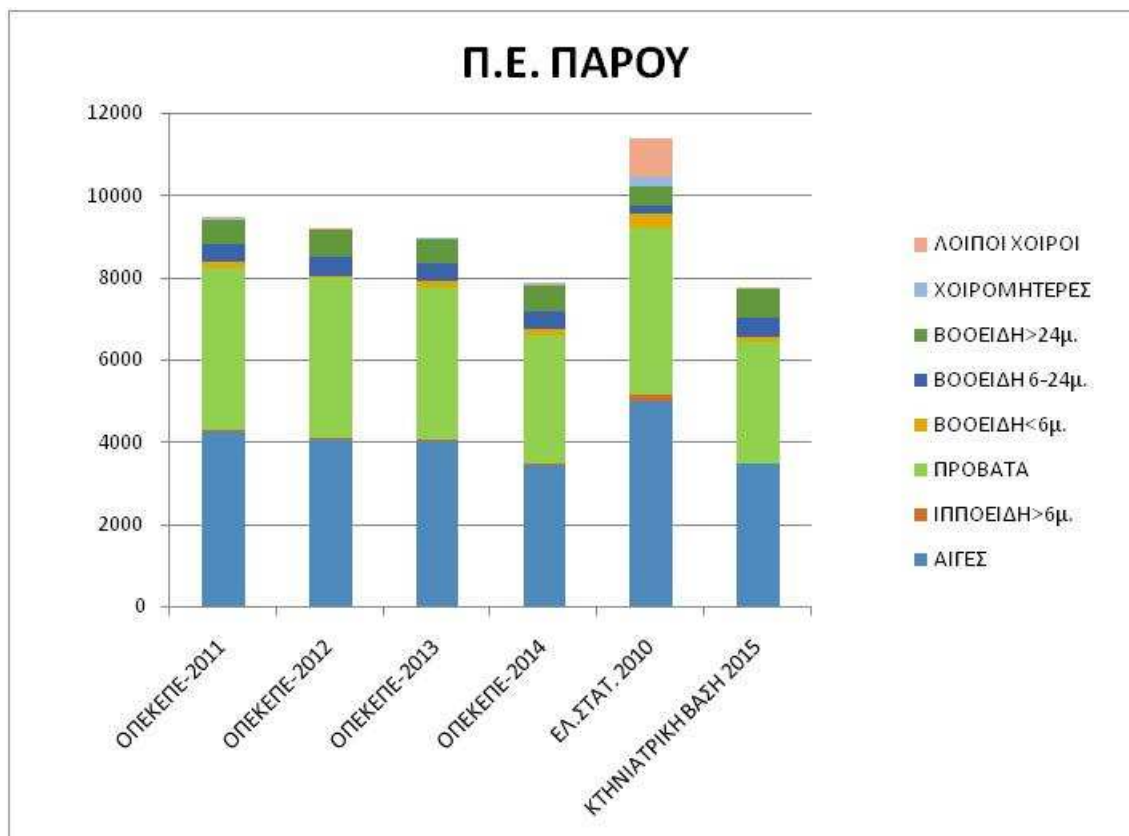
Π.Ε. ΝΑΞΟΥ



Στην Π.Ε. Νάξου υπάρχουν δύο Καλλικρατικοί Δήμοι, οι δήμοι Αμοργού και Νάξου και Μικρών Κυκλάδων. Όπως προκύπτει από όλες τις διαθέσιμες πηγές δεδομένων και σύμφωνα με τα στοιχεία του Πίνακα ΧΙ.9 του Παραρτήματος, το μεγαλύτερο τμήμα του ζωικού κεφαλαίου καταλαμβάνουν οι αίγες και τα πρόβατα. Το μεγαλύτερο ποσοστό του ζωικού κεφαλαίου καταγράφεται στο Δήμο Νάξου και Μικρών Κυκλάδων.

Αξιοσημείωτες είναι οι τιμές δεδομένων για τα ιπποειδή, τα βοοειδή κάτω των 6 μηνών και τους χοίρους (χοιρομητέρες και λοιποί χοίροι) στη βάση της ΕΛ.ΣΤΑΤ. οι οποίες είναι εμφανώς μεγαλύτερες από τις τιμές που δίνονται στις άλλες βάσεις δεδομένων που χρησιμοποιήθηκαν. Αντιθέτως οι τιμές στη βάση της ΕΛ.ΣΤΑΤ. για τα βοοειδή 6-24 μηνών και αυτά άνω των 24 μηνών είναι πολύ μικρότερες από εκείνες που δίνονται στις άλλες βάσεις δεδομένων.

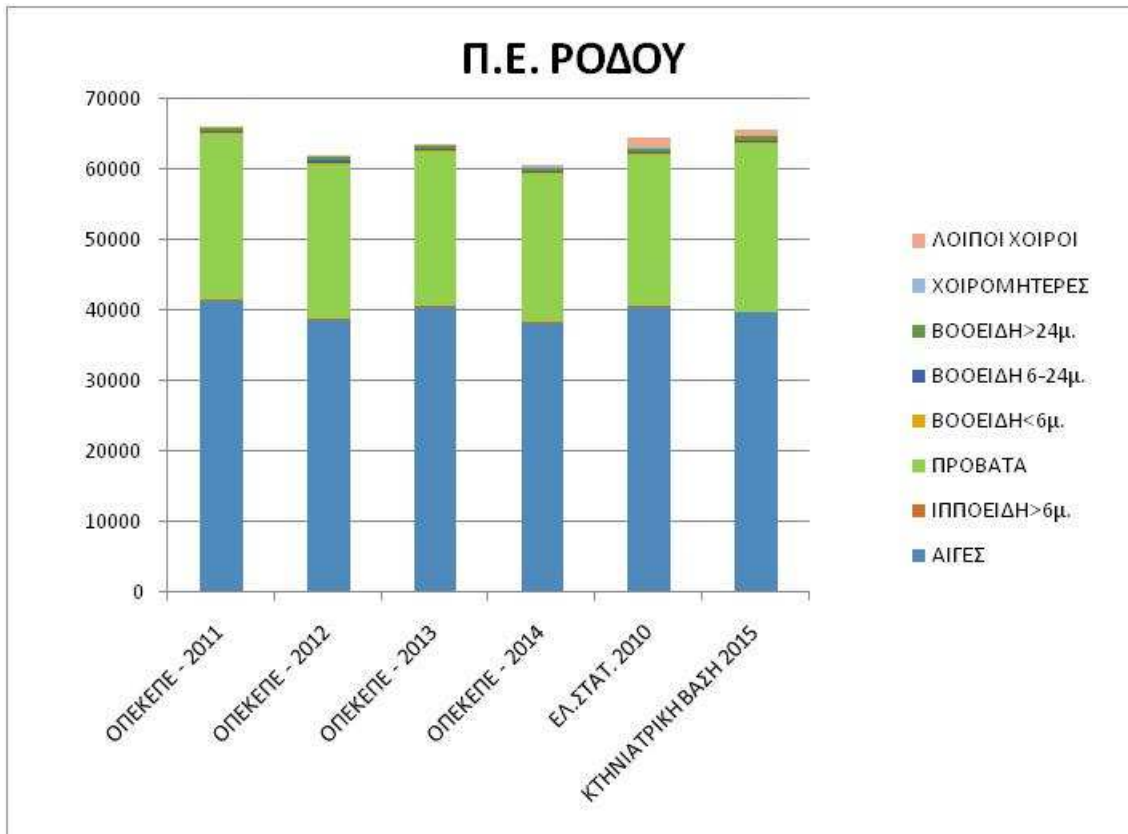
Π.Ε. ΠΑΡΟΥ



Στην Π.Ε. Πάρου υπάρχουν δύο Καλλικρατικοί Δήμοι, οι δήμοι Αντιπάρου και Πάρου. Όπως προκύπτει από όλες τις διαθέσιμες πηγές δεδομένων και σύμφωνα με τα στοιχεία του Πίνακα ΧΙ.10 του Παραρτήματος, το μεγαλύτερο τμήμα του ζωικού κεφαλαίου καταλαμβάνουν οι αίγες, τα πρόβατα και τα βοοειδή άνω των 24 μηνών. Το μεγαλύτερο ποσοστό του ζωικού κεφαλαίου καταγράφεται στο Δήμο Πάρου.

Αξιοσημείωτες είναι οι τιμές δεδομένων για τα ιπποειδή, τα βοοειδή κάτω των 6 μηνών και τους χοίρους (χοιρομητέρες και λοιποί χοίροι) στη βάση της ΕΛ.ΣΤΑΤ. οι οποίες είναι εμφανώς μεγαλύτερες από τις τιμές που δίνονται στις άλλες βάσεις δεδομένων που χρησιμοποιήθηκαν. Αντιθέτως οι τιμές στη βάση της ΕΛ.ΣΤΑΤ. για τα βοοειδή 6-24 μηνών και αυτά άνω των 24 μηνών είναι πολύ μικρότερες από εκείνες που δίνονται στις άλλες βάσεις δεδομένων.

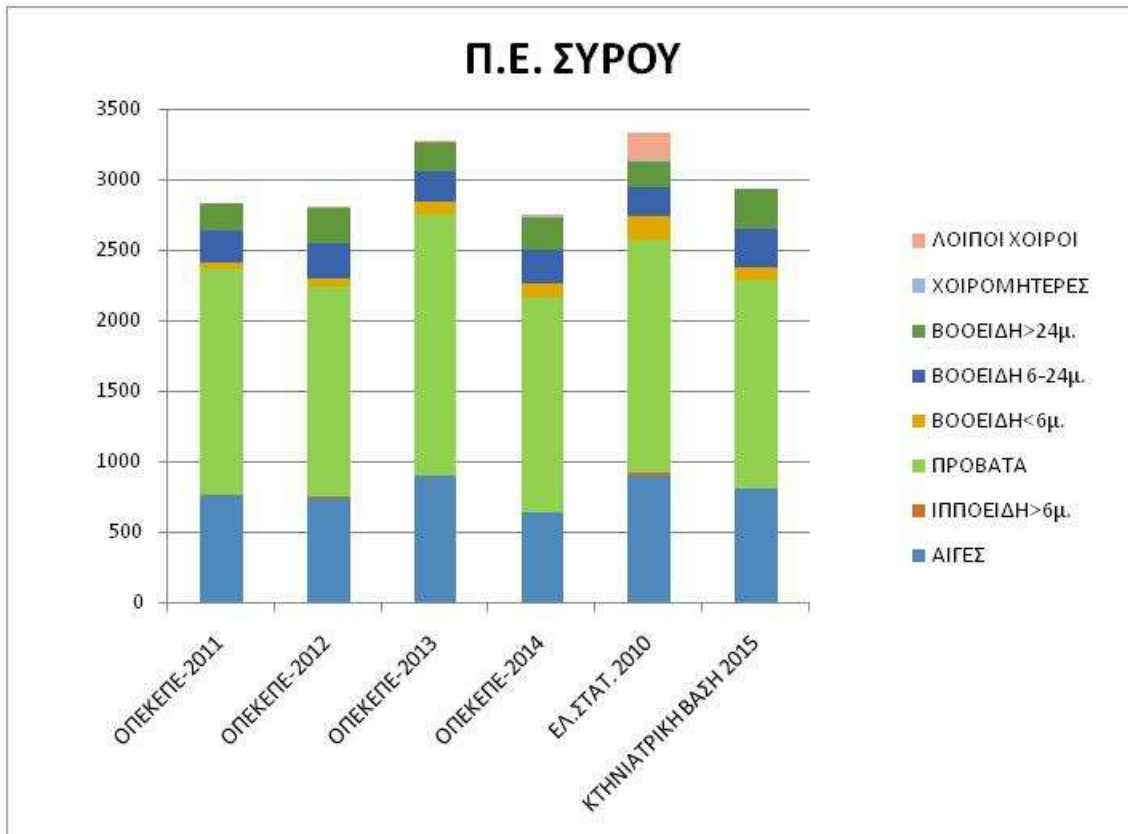
Π.Ε. ΡΟΔΟΥ



Στην Π.Ε. Ρόδου υπάρχουν πέντε Καλλικρατικοί Δήμοι, οι δήμοι Μεγίστης, Ρόδου, Σύμης, Τήλου και Χάλκης. Όπως προκύπτει από όλες τις διαθέσιμες πηγές δεδομένων και σύμφωνα με τα στοιχεία του Πίνακα ΧΙ.11 του Παραρτήματος, το μεγαλύτερο τμήμα του ζωικού κεφαλαίου καταλαμβάνουν οι αίγες και τα πρόβατα. Το μεγαλύτερο ποσοστό του ζωικού κεφαλαίου καταγράφεται στο Δήμο Ρόδου.

Αξιοσημείωτες είναι οι τιμές δεδομένων για τα ιπποειδή, τα βοοειδή κάτω των 6 μηνών και τους λοιπούς χοίρους στη βάση της ΕΛ.ΣΤΑΤ. οι οποίες είναι εμφανώς μεγαλύτερες από τις τιμές που δίνονται στις άλλες βάσεις δεδομένων που χρησιμοποιήθηκαν.

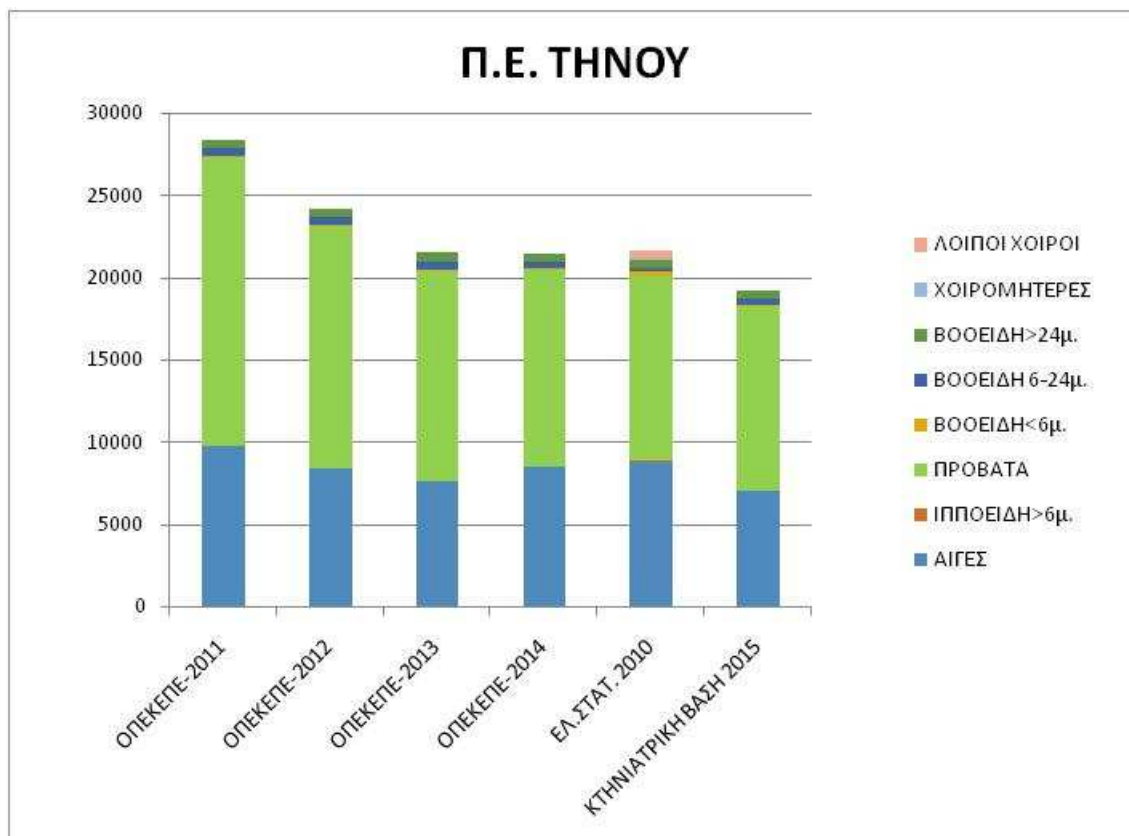
Π.Ε. ΣΥΡΟΥ



Στην Π.Ε. Σύρου υπάρχει ένας Καλλικρατικός Δήμος, ο δήμος Σύρου-Ερμούπολης. Όπως προκύπτει από όλες τις διαθέσιμες πηγές δεδομένων και σύμφωνα με τα στοιχεία του Πίνακα ΧΙ.12 του Παραρτήματος, το μεγαλύτερο τμήμα του ζωικού κεφαλαίου καταλαμβάνουν τα πρόβατα και οι αίγες.

Αξιοσημείωτες είναι οι τιμές δεδομένων για τα ιπποειδή και τους λοιπούς χοίρους στη βάση της ΕΛ.ΣΤΑΤ. οι οποίες είναι εμφανώς μεγαλύτερες από τις τιμές που δίνονται στις άλλες βάσεις δεδομένων που χρησιμοποιήθηκαν.

Π.Ε. ΤΗΝΟΥ

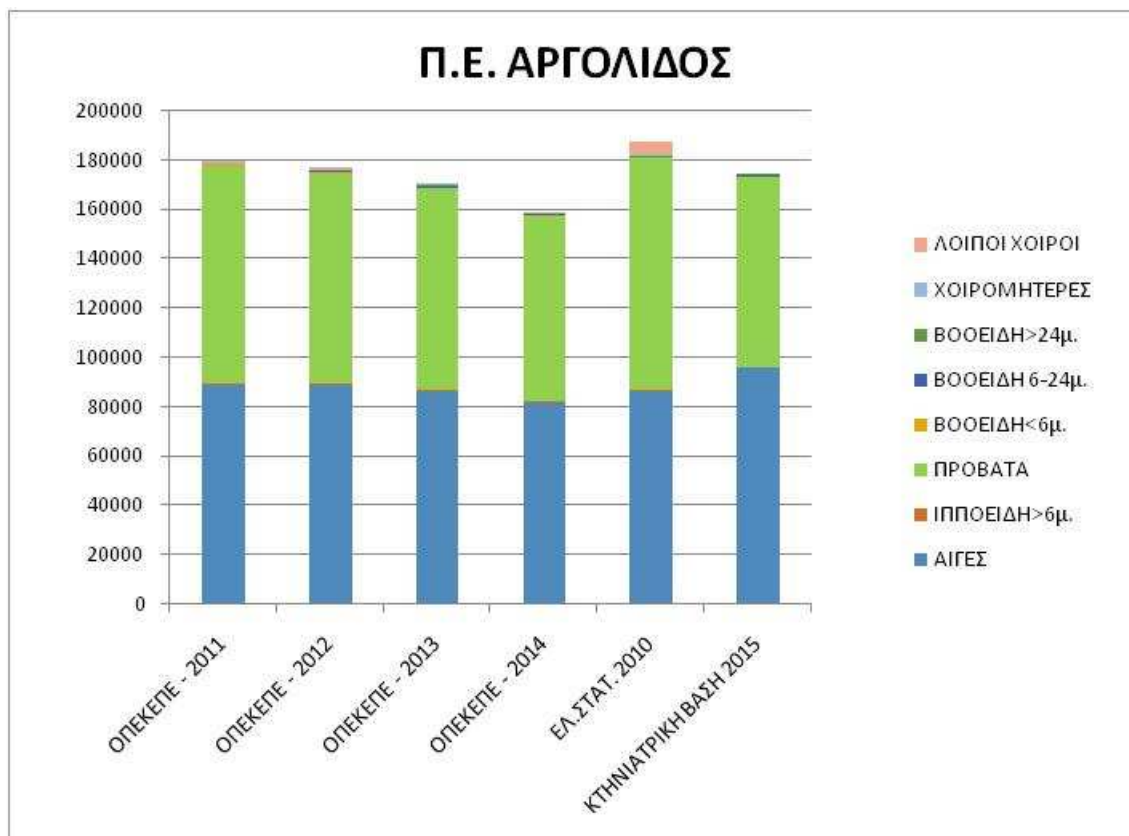


Στην Π.Ε. Τήνου υπάρχει ένας Καλλικρατικός Δήμος, ο δήμος Τήνου. Όπως προκύπτει από όλες τις διαθέσιμες πηγές δεδομένων και σύμφωνα με τα στοιχεία του Πίνακα ΧΙ.13 του Παραρτήματος, το μεγαλύτερο τμήμα του ζωικού κεφαλαίου καταλαμβάνουν τα πρόβατα και οι αίγες.

Αξιοσημείωτες είναι οι τιμές δεδομένων για τα ιπποειδή και τα βοοειδή κάτω των 6 μηνών στη βάση της ΕΛ.ΣΤΑΤ. οι οποίες είναι εμφανώς μεγαλύτερες από τις τιμές που δίνονται στις άλλες βάσεις δεδομένων που χρησιμοποιήθηκαν. Επίσης για τους χοίρους (χοιρομητέρες και λοιποί χοίροι) τιμές αναφέρονται μόνο στη βάση της ΕΛ.ΣΤΑΤ. ενώ στις υπόλοιπες βάσεις οι τιμές στις κατηγορίες αυτές είναι μηδενικές.

ΧΙΙ. ΠΕΡΙΦΕΡΕΙΑ ΠΕΛΟΠΟΝΝΗΣΟΥ

Π.Ε. ΑΡΓΟΛΙΔΟΣ



Στην Π.Ε. Αργολίδος υπάρχουν τέσσερις Καλλικρατικοί Δήμοι, οι δήμοι Άργους – Μυκηνών, Επιδαύρου, Ερμιονίδος και Ναυπλιέων. Όπως προκύπτει από όλες τις διαθέσιμες πηγές δεδομένων και σύμφωνα με τα στοιχεία του Πίνακα ΧΙΙ.1 του Παραρτήματος, το μεγαλύτερο τμήμα του ζωικού κεφαλαίου καταλαμβάνουν τα πρόβατα και οι αίγες. Το μεγαλύτερο ποσοστό του ζωικού κεφαλαίου καταγράφεται στους Δήμους Άργους – Μυκηνών και Ερμιονίδος.

Αξιοσημείωτες είναι οι τιμές δεδομένων για τα ιπποειδή και τους χοίρους (χοιρομητέρες και λοιποί χοίροι) στη βάση της ΕΛ.ΣΤΑΤ. και εκείνες για τα βοοειδή 6-24 μηνών και αυτά κάτω των 6 μηνών στη βάση του ΟΠΕΚΕΠΕ για το 2011 οι οποίες είναι εμφανώς μεγαλύτερες από τις τιμές που δίνονται στις άλλες βάσεις δεδομένων που χρησιμοποιήθηκαν. Επίσης οι τιμές που καταγράφονται στη βάση της ΕΛ.ΣΤΑΤ. για τα βοοειδή 6-24 μηνών είναι μηδενικές σε αντίθεση με τις υπόλοιπες βάσεις δεδομένων. Επίσης πρέπει να σημειωθεί και η ιδιαίτερα αυξημένη τιμή των χοιρομητέρων που καταγράφηκε στη Βάση του ΟΠΕΚΕΠΕ για το 2012.

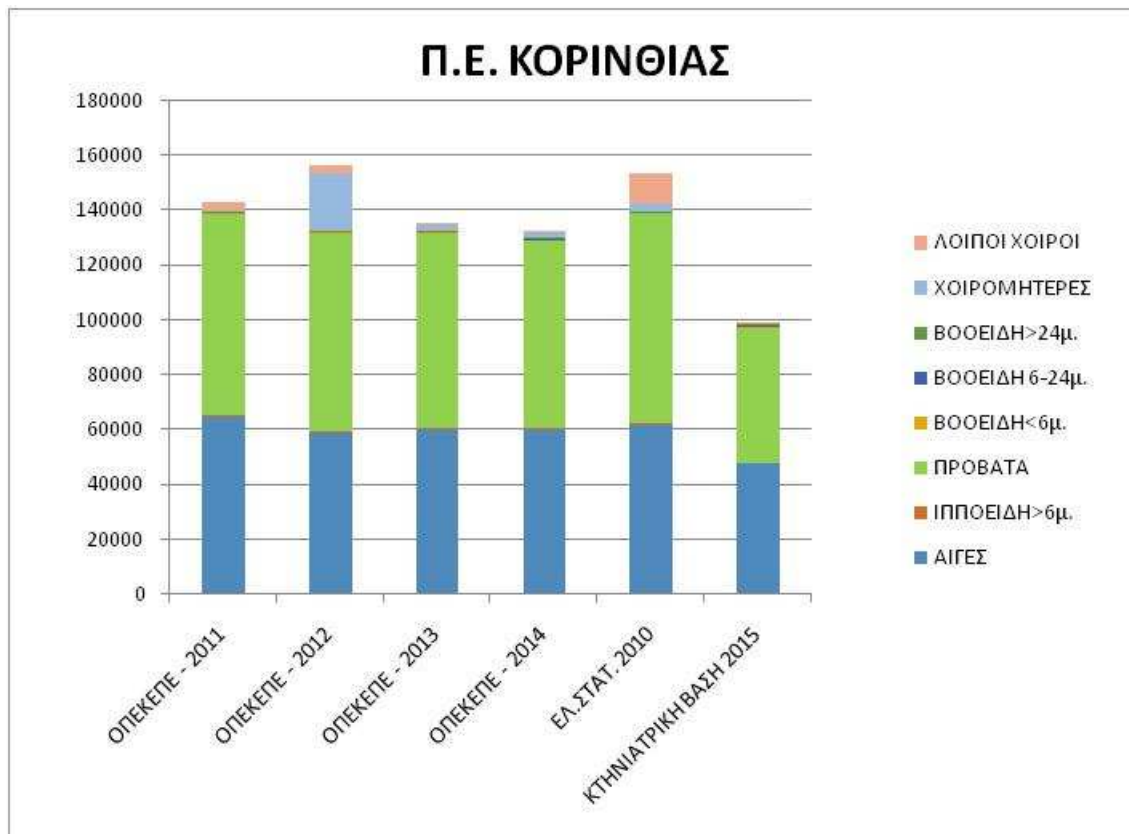
Π.Ε. ΑΡΚΑΔΙΑΣ



Στην Π.Ε. Αρκαδίας υπάρχουν πέντε Καλλικρατικοί Δήμοι, οι δήμοι Βόρειας Κυνουρίας, Γορτυνίας, Μεγαλόπολης, Νότιας Κυνουρίας και Τρίπολης. Όπως προκύπτει από όλες τις διαθέσιμες πηγές δεδομένων και σύμφωνα με τα στοιχεία του Πίνακα ΧΙΙ.2 του Παραρτήματος, το μεγαλύτερο τμήμα του ζωικού κεφαλαίου καταλαμβάνουν τα πρόβατα και οι αίγες. Το μεγαλύτερο ποσοστό του ζωικού κεφαλαίου καταγράφεται στους Δήμους Τρίπολης και Γορτυνίας.

Αξιοσημείωτες είναι οι τιμές δεδομένων για τα ιπποειδή, τα βοοειδή κάτω των 6 μηνών και τους λοιπούς χοίρους στη βάση της ΕΛ.ΣΤΑΤ. οι οποίες είναι εμφανώς μεγαλύτερες από τις τιμές που δίνονται στις άλλες βάσεις δεδομένων που χρησιμοποιήθηκαν. Αντιθέτως οι τιμές που καταγράφονται στη βάση του ΟΠΕΚΕΠΕ για το 2011 για τους χοίρους (χοιρομητέρες και λοιποί χοίροι) είναι πολύ μικρότερες από εκείνες που δίνονται στις άλλες βάσεις δεδομένων.

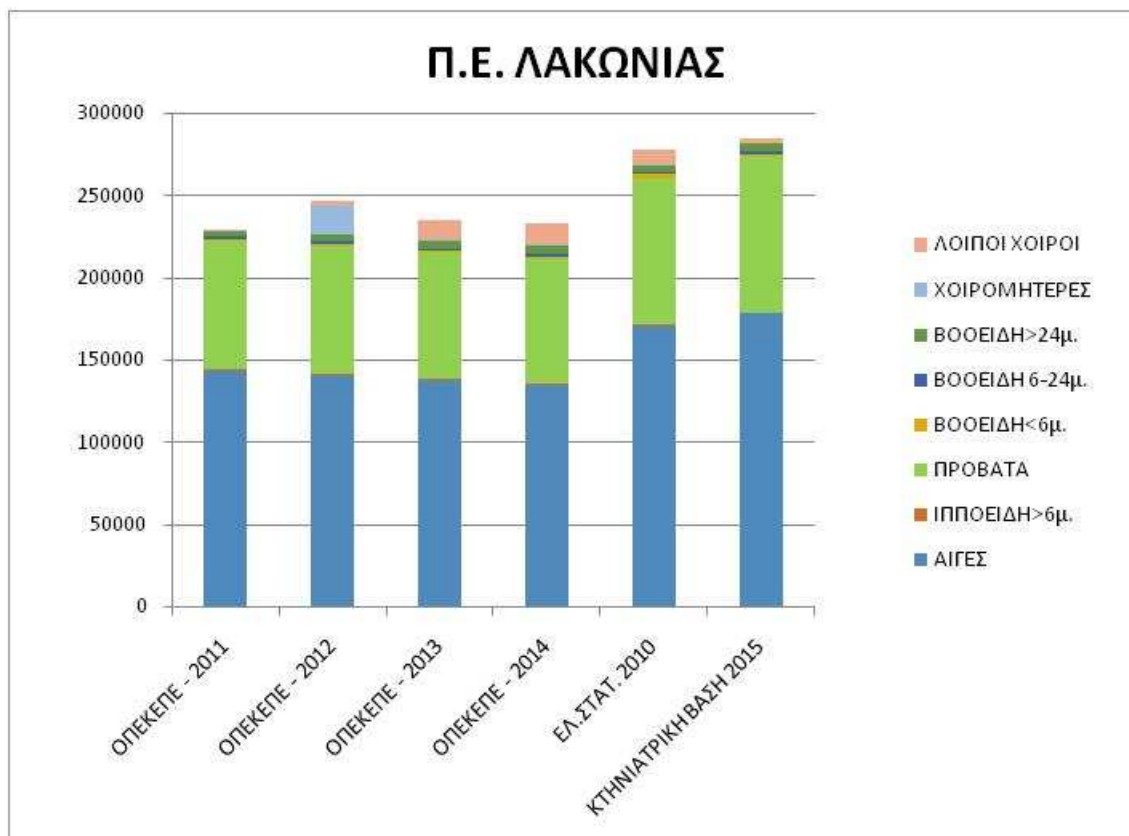
Π.Ε. ΚΟΡΙΝΘΙΑΣ



Στην Π.Ε. Κορινθίας υπάρχουν έξι Καλλικρατικοί Δήμοι, οι δήμοι Βέλου – Βόχας, Κορινθίων, Λουτρακίου - Αγίων Θεοδώρων, Νεμέας, Ξυλοκάστρου – Ευρωστίνης και Σικυωνίων. Όπως προκύπτει από όλες τις διαθέσιμες πηγές δεδομένων και σύμφωνα με τα στοιχεία του Πίνακα ΧΙΙ.3 του Παραρτήματος, το μεγαλύτερο τμήμα του ζωικού κεφαλαίου καταλαμβάνουν τα πρόβατα και οι αίγες. Το μεγαλύτερο ποσοστό του ζωικού κεφαλαίου καταγράφεται στους Δήμους Κορινθίων και Σικυωνίων.

Αξιοσημείωτες είναι οι τιμές δεδομένων για τα ιπποειδή, τα βοοειδή κάτω των 6 μηνών και τους λοιπούς χοίρους στη βάση της ΕΛ.ΣΤΑΤ. οι οποίες είναι εμφανώς μεγαλύτερες από τις τιμές που δίνονται στις άλλες βάσεις δεδομένων που χρησιμοποιήθηκαν. Αντιθέτως οι τιμές που καταγράφονται στη βάση της ΕΛ.ΣΤΑΤ. για τα βοοειδή 6-24 μηνών και αυτά άνω των 24 μηνών είναι πολύ μικρότερες από εκείνες που δίνονται στις άλλες βάσεις δεδομένων που χρησιμοποιήθηκαν. Επίσης πρέπει να σημειωθεί και η ιδιαίτερα αυξημένη τιμή των χοιρομητέρων που καταγράφηκε στη Βάση του ΟΠΕΚΕΠΕ για το 2012.

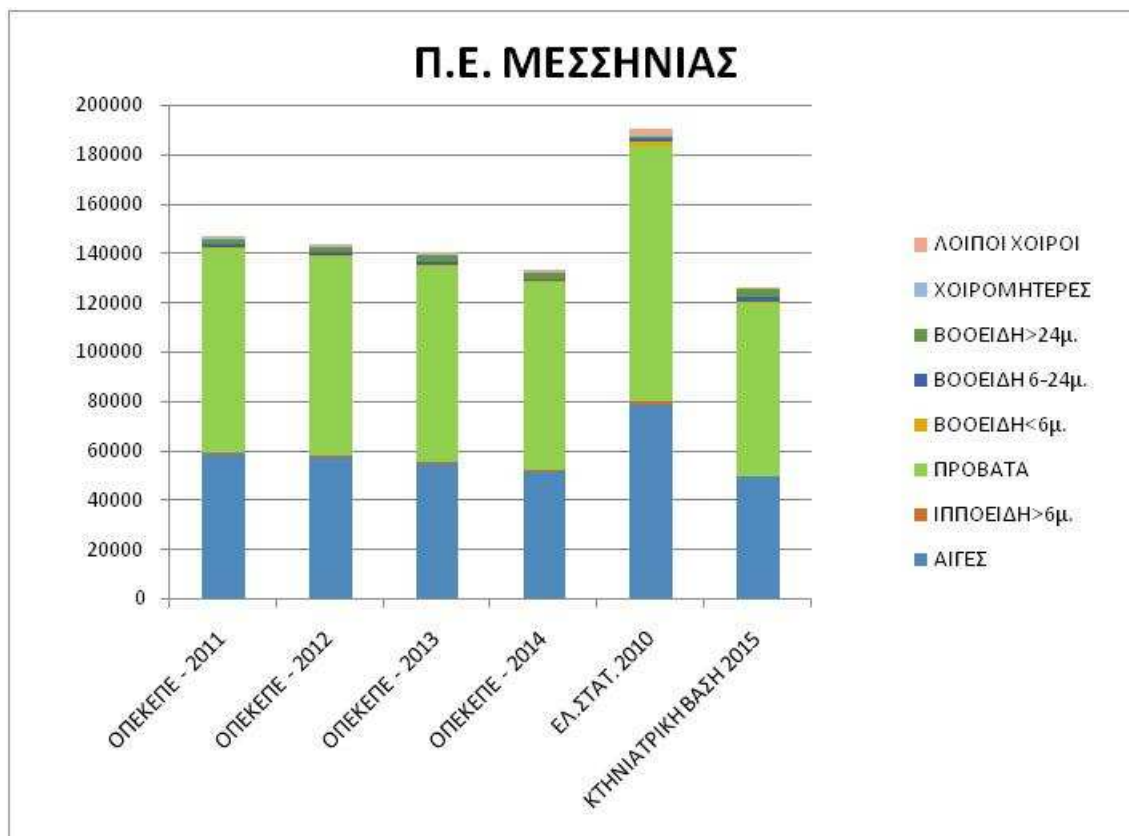
Π.Ε. ΛΑΚΩΝΙΑΣ



Στην Π.Ε. Λακωνίας υπάρχουν πέντε Καλλικρατικοί Δήμοι, οι δήμοι Ανατολικής Μάνης, Ελαφονήσου, Ευρώτα, Μονεμβασιάς και Σπάρτης. Όπως προκύπτει από όλες τις διαθέσιμες πηγές δεδομένων και σύμφωνα με τα στοιχεία του Πίνακα ΧΙΙ.4 του Παραρτήματος, το μεγαλύτερο τμήμα του ζωικού κεφαλαίου καταλαμβάνουν οι αίγες και τα πρόβατα. Το μεγαλύτερο ποσοστό του ζωικού κεφαλαίου καταγράφεται στους Δήμους Ευρώτα, Σπάρτης και Μονεμβασιάς.

Αξιοσημείωτες είναι οι τιμές δεδομένων για τα ιπποειδή, τα βοοειδή κάτω των 6 μηνών και τους λοιπούς χοίρους στη βάση της ΕΛ.ΣΤΑΤ. οι οποίες είναι εμφανώς μεγαλύτερες από τις τιμές που δίνονται στις άλλες βάσεις δεδομένων που χρησιμοποιήθηκαν. Αντιθέτως οι τιμές που καταγράφονται στη βάση του ΟΠΕΚΕΠΕ για το έτος 2011 για τους χοίρους (χοιρομητέρες και λοιποί χοίροι) είναι πολύ μικρότερες από εκείνες που δίνονται στις άλλες βάσεις δεδομένων που χρησιμοποιήθηκαν. Επίσης πρέπει να σημειωθεί και η ιδιαίτερα αυξημένη τιμή των χοιρομητέρων που καταγράφηκε στη Βάση του ΟΠΕΚΕΠΕ για το 2012.

Π.Ε. ΜΕΣΣΗΝΙΑΣ

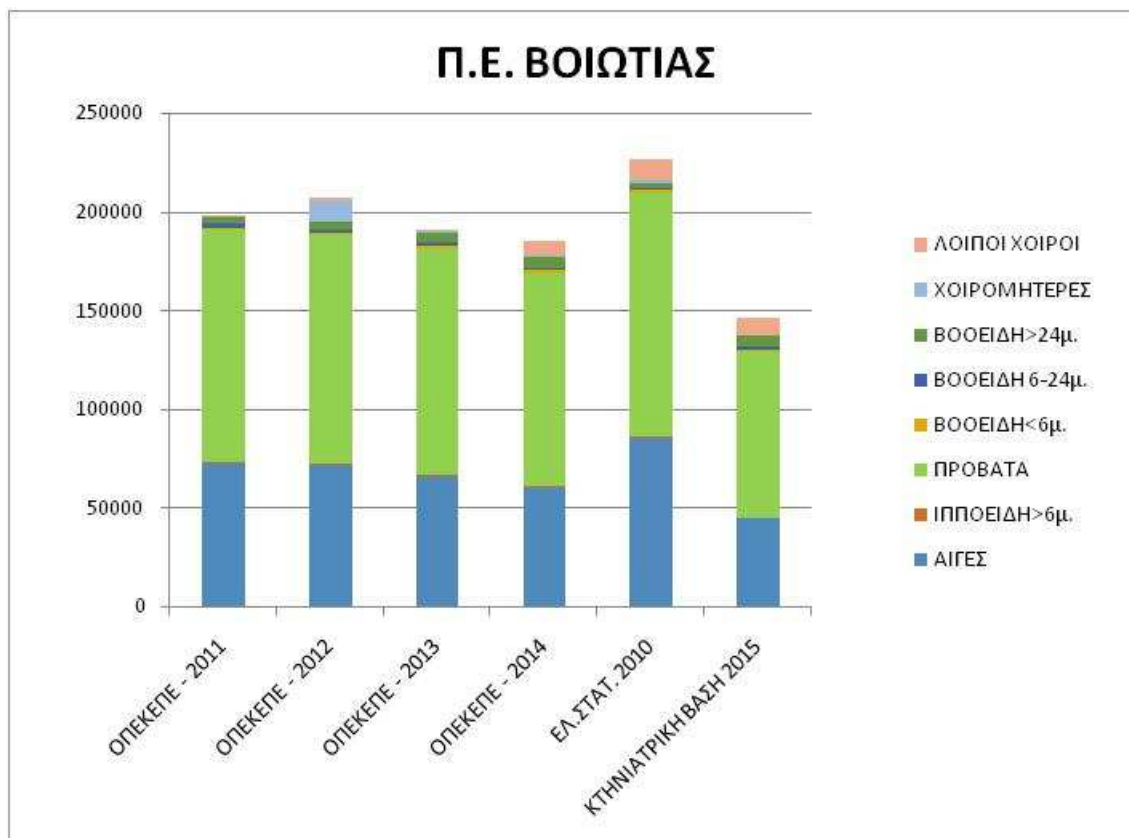


Στην Π.Ε. Μεσσηνίας υπάρχουν έξι Καλλικρατικοί Δήμοι, οι δήμοι Δυτικής Μάνης, Καλαμάτας, Μεσσήνης, Οιχαλίας, Πύλου – Νέστορος και Τριφυλίας. Όπως προκύπτει από όλες τις διαθέσιμες πηγές δεδομένων και σύμφωνα με τα στοιχεία του Πίνακα ΧΙΙ.5 του Παραρτήματος, το μεγαλύτερο τμήμα του ζωικού κεφαλαίου καταλαμβάνουν τα πρόβατα και οι αίγες. Το μεγαλύτερο ποσοστό του ζωικού κεφαλαίου καταγράφεται στους Δήμους Τριφυλίας, Οιχαλίας και Μεσσήνης.

Αξιοσημείωτες είναι οι τιμές δεδομένων για τις αίγες, τα ιπποειδή, τα πρόβατα, τα βοοειδή κάτω των 6 μηνών και τους λοιπούς χοίρους στη βάση της ΕΛ.ΣΤΑΤ. οι οποίες είναι εμφανώς μεγαλύτερες από τις τιμές που δίνονται στις άλλες βάσεις δεδομένων που χρησιμοποιήθηκαν. Αντιθέτως οι τιμές που καταγράφονται στη βάση της ΕΛ.ΣΤΑΤ. τα βοοειδή άνω των 24 μηνών είναι πολύ μικρότερες από εκείνες που δίνονται στις άλλες βάσεις δεδομένων που χρησιμοποιήθηκαν.

ΧΙΙΙ. ΠΕΡΙΦΕΡΕΙΑ ΣΤΕΡΕΑΣ ΕΛΛΑΔΑΣ

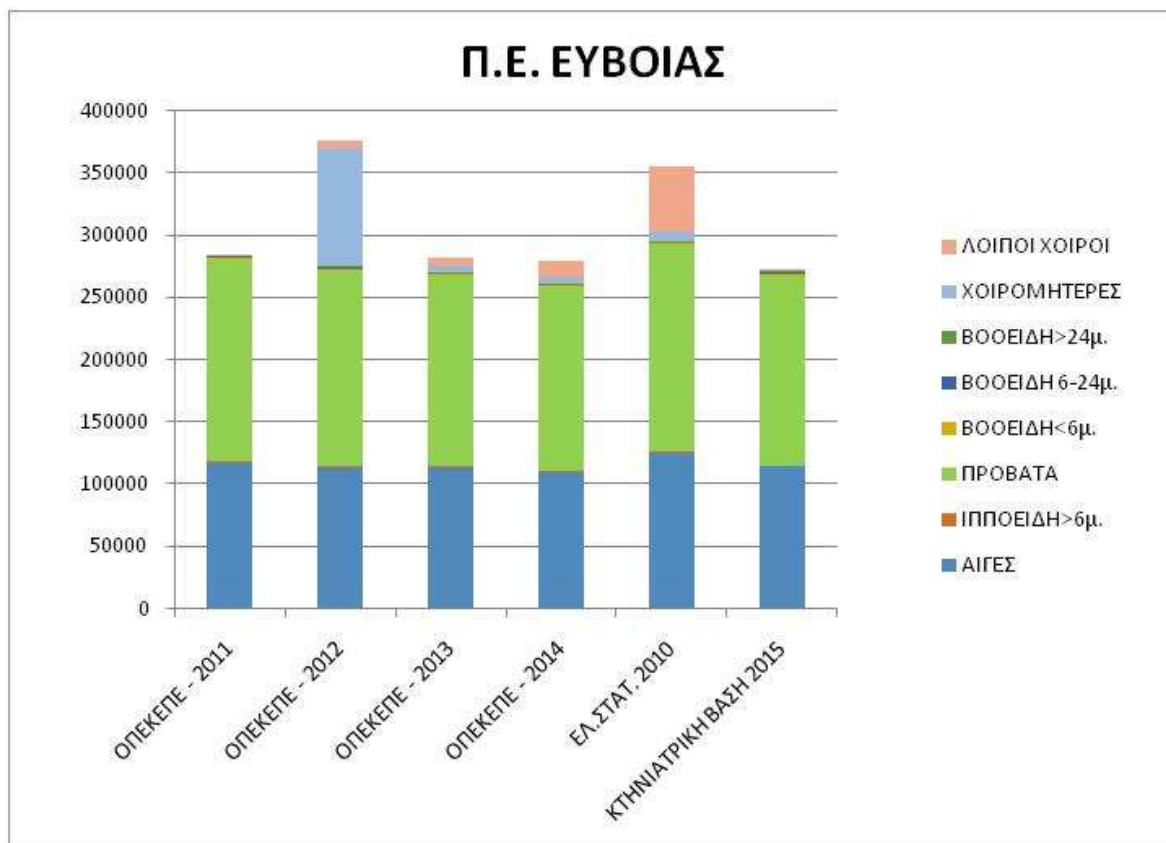
Π.Ε. ΒΟΙΩΤΙΑΣ



Στην Π.Ε. Βοιωτίας υπάρχουν έξι Καλλικρατικοί Δήμοι, οι δήμοι Αλιάρτου, Διστόμου - Αράχοβας - Αντίκυρας, Θηβαίων, Λεβαδέων, Ορχομενού και Τανάγρας. Όπως προκύπτει από όλες τις διαθέσιμες πηγές δεδομένων και σύμφωνα με τα στοιχεία του Πίνακα ΧΙΙΙ.1 του Παραρτήματος, το μεγαλύτερο τμήμα του ζωικού κεφαλαίου καταλαμβάνουν τα πρόβατα και οι αίγες. Το μεγαλύτερο ποσοστό του ζωικού κεφαλαίου καταγράφεται στους Δήμους Θηβαίων, Τανάγρας και Λεβαδέων.

Αξιοσημείωτες είναι οι τιμές δεδομένων για τα ιπποειδή, τα βοοειδή κάτω των 6 μηνών και τους λοιπούς χοίρους στη βάση της ΕΛ.ΣΤΑΤ. οι οποίες είναι εμφανώς μεγαλύτερες από τις τιμές που δίνονται στις άλλες βάσεις δεδομένων που χρησιμοποιήθηκαν. Αντιθέτως οι τιμές που καταγράφονται στη βάση της ΕΛ.ΣΤΑΤ. για τα βοοειδή 6-24 μηνών και εκείνα άνω των 24 μηνών είναι πολύ μικρότερες από εκείνες που δίνονται στις άλλες βάσεις δεδομένων που χρησιμοποιήθηκαν. Επίσης πρέπει να σημειωθεί και η ιδιαίτερα αυξημένη τιμή των χοιρομητέρων που καταγράφηκε στη Βάση του ΟΠΕΚΕΠΕ για το 2012.

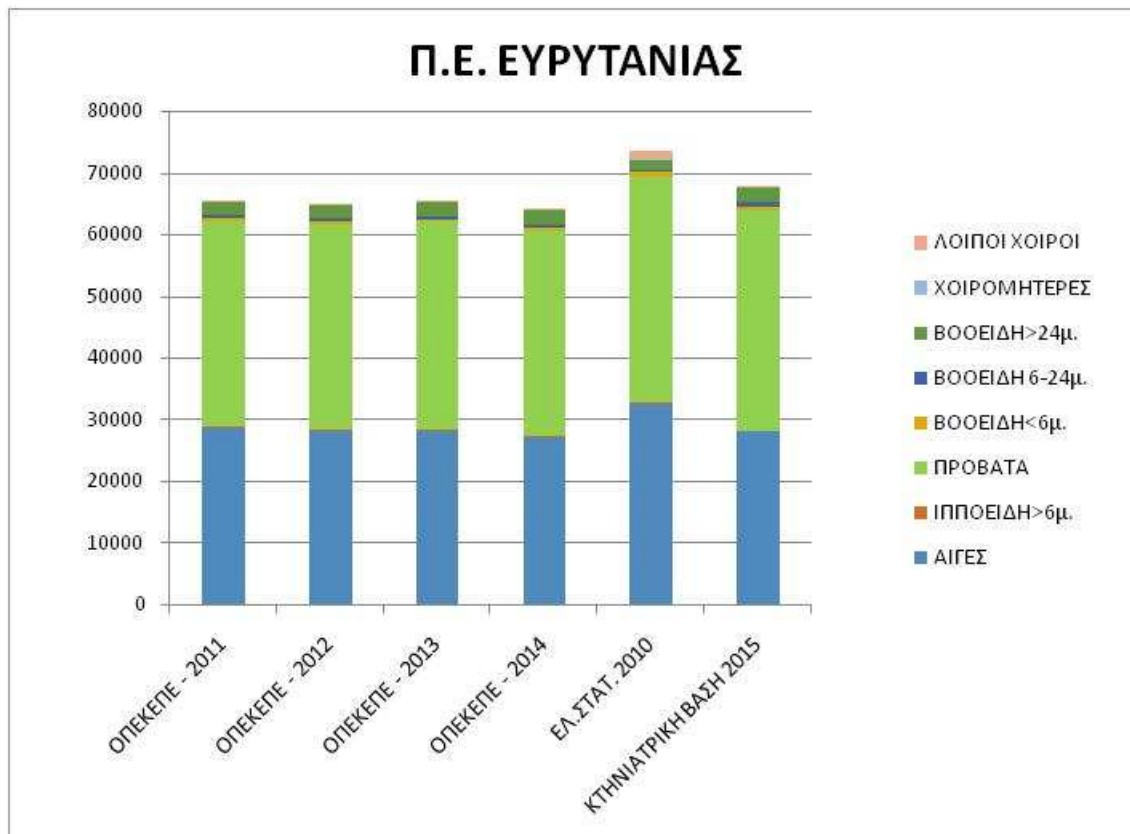
Π.Ε. ΕΥΒΟΙΑΣ



Στην Π.Ε. Ευβοίας υπάρχουν οκτώ Καλλικρατικοί Δήμοι, οι δήμοι Διφύων – Μεσσαπίων, Ερέτριας, Ιστιαίας – Αιδηψού, Καρύστου, Κύμης – Αλιβερίου, Μαντουδίου - Λίμνης - Αγίας Άννας, Σκύρου και Χαλκιδέων. Όπως προκύπτει από όλες τις διαθέσιμες πηγές δεδομένων και σύμφωνα με τα στοιχεία του Πίνακα ΧΙΙΙ.2 του Παραρτήματος, το μεγαλύτερο τμήμα του ζωικού κεφαλαίου καταλαμβάνουν τα πρόβατα και οι αίγες. Το μεγαλύτερο ποσοστό του ζωικού κεφαλαίου καταγράφεται στους Δήμους Καρύστου, Διφύων – Μεσσαπίων, Κύμης – Αλιβερίου και Χαλκιδέων.

Αξιοσημείωτες είναι οι τιμές δεδομένων για τα ιπποειδή, τα βοοειδή κάτω των 6 μηνών και τους λοιπούς χοίρους στη βάση της ΕΛ.ΣΤΑΤ. οι οποίες είναι εμφανώς μεγαλύτερες από τις τιμές που δίνονται στις άλλες βάσεις δεδομένων που χρησιμοποιήθηκαν. Αντιθέτως οι τιμές που καταγράφονται στη βάση της ΕΛ.ΣΤΑΤ. για τα βοοειδή 6-24 μηνών και εκείνα άνω των 24 μηνών είναι πολύ μικρότερες από εκείνες που δίνονται στις άλλες βάσεις δεδομένων που χρησιμοποιήθηκαν. Επίσης πρέπει να σημειωθεί και η ιδιαίτερα αυξημένη τιμή των χοιρομητέρων που καταγράφηκε στη Βάση του ΟΠΕΚΕΠΕ για το 2012.

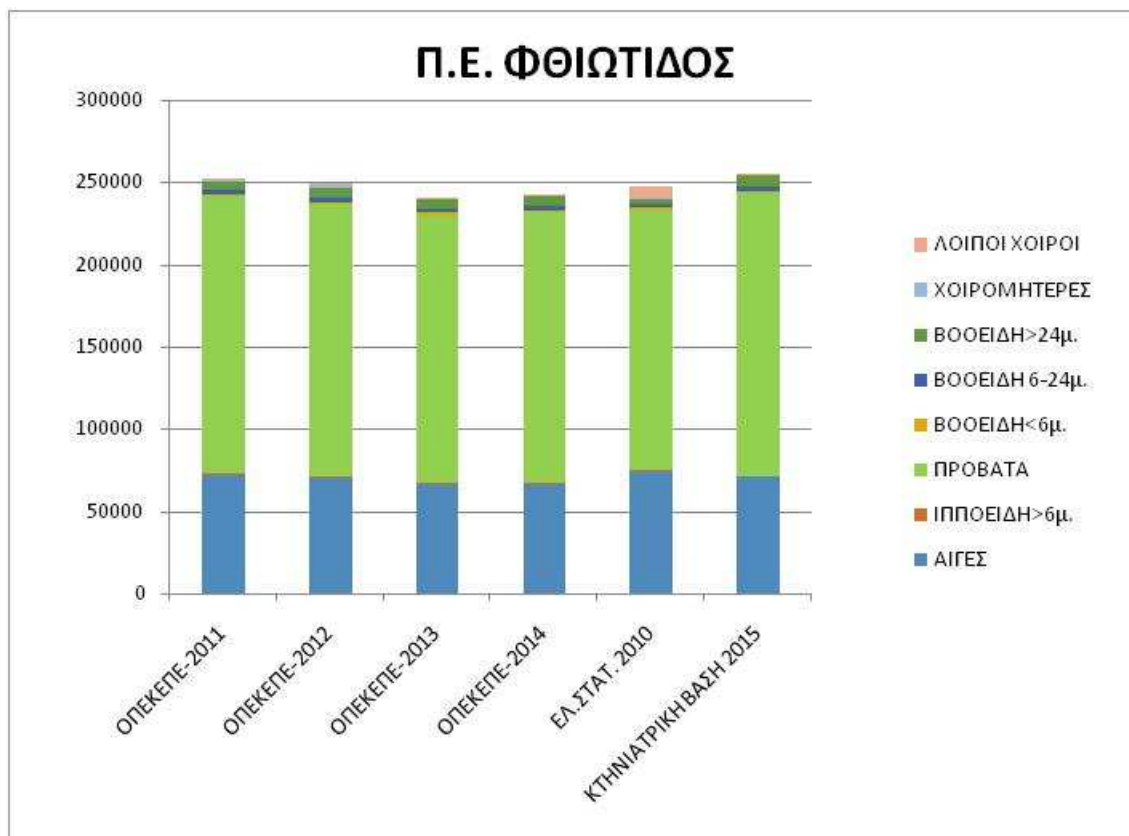
Π.Ε. ΕΥΡΥΤΑΝΙΑΣ



Στην Π.Ε. Ευρυτανίας υπάρχουν δύο Καλλικρατικοί Δήμοι, οι δήμοι Αγράφων και Καρπενησίου. Όπως προκύπτει από όλες τις διαθέσιμες πηγές δεδομένων και σύμφωνα με τα στοιχεία του Πίνακα XIII.3 του Παραρτήματος, το μεγαλύτερο τμήμα του ζωικού κεφαλαίου καταλαμβάνουν τα πρόβατα, οι αίγες και τα βοοειδή άνω των 24 μηνών. Το μεγαλύτερο ποσοστό του ζωικού κεφαλαίου καταγράφεται στο Δήμο Αγράφων.

Αξιοσημείωτες είναι οι τιμές δεδομένων για τις αίγες, τα ιπποειδή και τους χοίρους (χοιρομητέρες και λοιποί χοίροι) στη βάση της ΕΛ.ΣΤΑΤ. οι οποίες είναι εμφανώς μεγαλύτερες από τις τιμές που δίνονται στις άλλες βάσεις δεδομένων που χρησιμοποιήθηκαν. Αντιθέτως οι τιμές που καταγράφονται στη βάση της ΕΛ.ΣΤΑΤ. για τα βοοειδή 6-24 μηνών είναι πολύ μικρότερες από εκείνες που δίνονται στις άλλες βάσεις δεδομένων που χρησιμοποιήθηκαν.

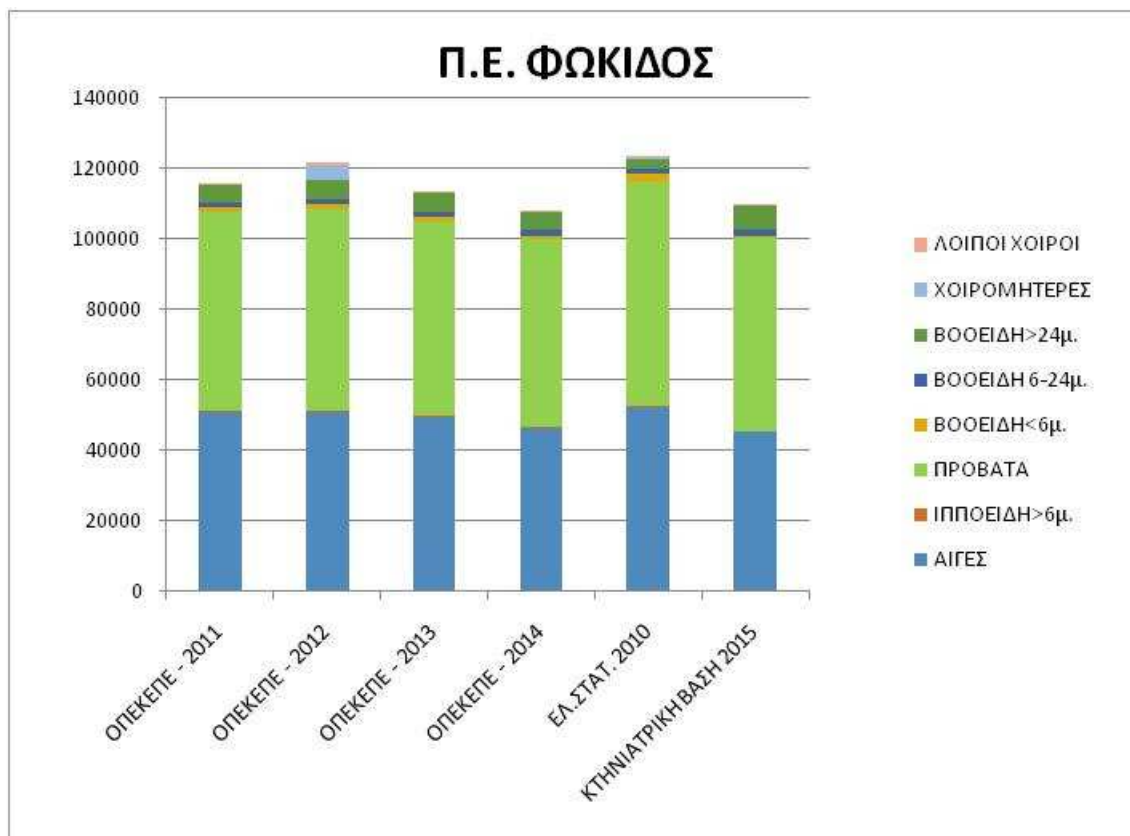
Π.Ε. ΦΘΙΩΤΙΔΟΣ



Στην Π.Ε. Φθιώτιδος υπάρχουν επτά Καλλικρατικοί Δήμοι, οι δήμοι Αμφίκλειας – Ελάτειας, Δομοκού, Λαμιέων, Λοκρών, Μακρακώμης, Μώλου - Αγίου Κωνσταντίνου και Στυλίδος. Όπως προκύπτει από όλες τις διαθέσιμες πηγές δεδομένων και σύμφωνα με τα στοιχεία του Πίνακα ΧΙΙΙ.4 του Παραρτήματος, το μεγαλύτερο τμήμα του ζωικού κεφαλαίου καταλαμβάνουν τα πρόβατα και οι αίγες. Το μεγαλύτερο ποσοστό του ζωικού κεφαλαίου καταγράφεται στους Δήμους Μακρακώμης, Δομοκού, Λαμιέων και Λοκρών.

Αξιοσημείωτες είναι οι τιμές δεδομένων για τα ιπποειδή, τα βοοειδή κάτω των 6 μηνών και τους λοιπούς χοίρους στη βάση της ΕΛ.ΣΤΑΤ. οι οποίες είναι εμφανώς μεγαλύτερες από τις τιμές που δίνονται στις άλλες βάσεις δεδομένων που χρησιμοποιήθηκαν. Αντιθέτως οι τιμές που καταγράφονται στη βάση της ΕΛ.ΣΤΑΤ. για τα βοοειδή 6-24 μηνών και εκείνα άνω των 24 μηνών είναι πολύ μικρότερες από εκείνες που δίνονται στις άλλες βάσεις δεδομένων που χρησιμοποιήθηκαν. Επίσης πρέπει να σημειωθεί και η ιδιαίτερα αυξημένη τιμή των χοιρομητέρων που καταγράφηκε στη Βάση του ΟΠΕΚΕΠΕ για το 2012 και στη βάση της ΕΛ.ΣΤΑΤ.

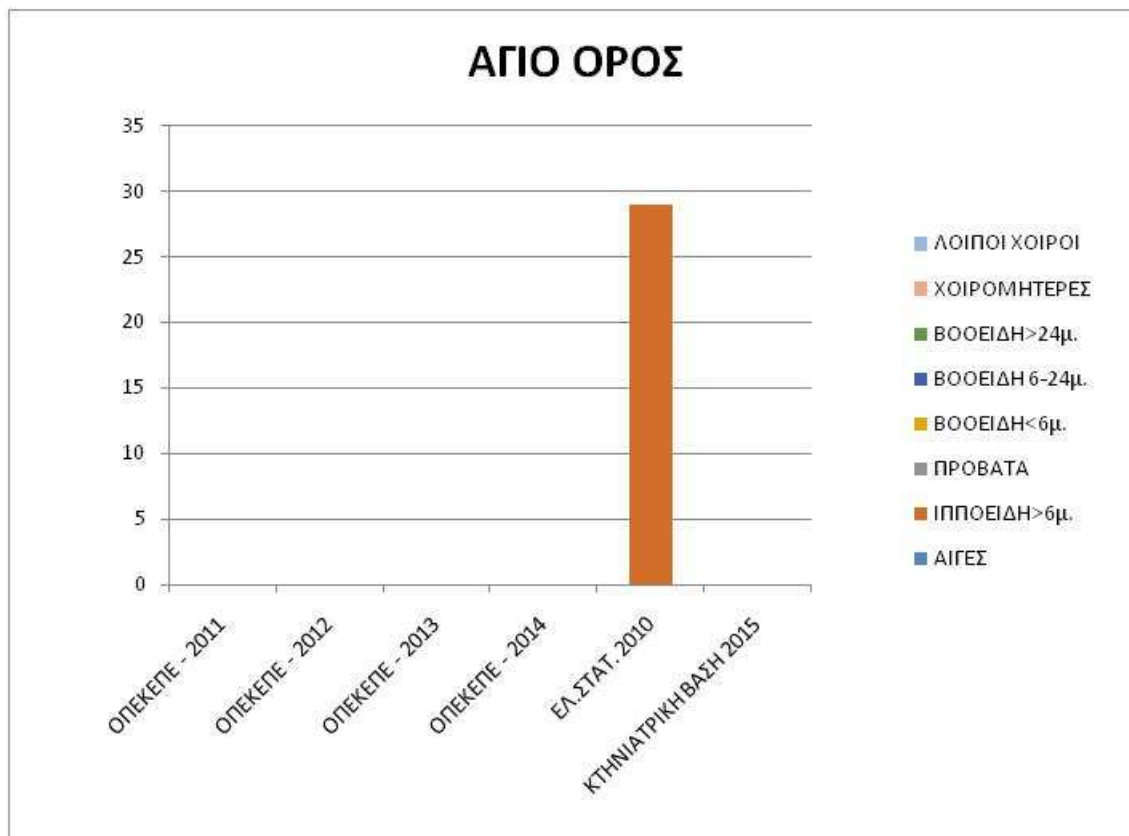
Π.Ε. ΦΩΚΙΔΟΣ



Στην Π.Ε. Φωκίδος υπάρχουν δύο Καλλικρατικοί Δήμοι, οι δήμοι Δελφών και Δωρίδος. Όπως προκύπτει από όλες τις διαθέσιμες πηγές δεδομένων και σύμφωνα με τα στοιχεία του Πίνακα ΧΙΙΙ.5 του Παραρτήματος, το μεγαλύτερο τμήμα του ζωικού κεφαλαίου καταλαμβάνουν τα πρόβατα και οι αίγες. Το ποσοστό του ζωικού κεφαλαίου κατανέμεται σχεδόν ισόποσα στους δύο Δήμους.

Αξιοσημείωτες είναι οι τιμές δεδομένων για τα ιπποειδή, τα πρόβατα και τα βοοειδή κάτω των 6 μηνών στη βάση της ΕΛ.ΣΤΑΤ. και αυτές για τους λοιπούς χοίρους στη βάση του ΟΠΕΚΕΠΕ για το 2012 και τη βάση της ΕΛ.ΣΤΑΤ. οι οποίες είναι εμφανώς μεγαλύτερες από τις τιμές που δίνονται στις άλλες βάσεις δεδομένων που χρησιμοποιήθηκαν. Αντιθέτως οι τιμές που καταγράφονται στη βάση της ΕΛ.ΣΤΑΤ. για τα βοοειδή άνω των 24 μηνών είναι πολύ μικρότερες από εκείνες που δίνονται στις άλλες βάσεις δεδομένων που χρησιμοποιήθηκαν. Επίσης πρέπει να σημειωθεί και η ιδιαίτερα αυξημένη τιμή των χοιρομητέρων που καταγράφηκε στη Βάση του ΟΠΕΚΕΠΕ για το 2012 και το 2013.

XIV. ΑΓΙΟ ΟΡΟΣ



Στο Άγιο Όρος και σύμφωνα με τα στοιχεία του Πίνακα XIV.1 του Παραρτήματος, το συνολικό καταγεγραμμένο ζωικό κεφάλαιο καταλαμβάνεται από ιπποειδή, τα οποία αποτυπώνονται μόνο στη βάση της ΕΛ.ΣΤΑΤ. ενώ στις υπόλοιπες διαθέσιμες πηγές δεδομένων το πλήθος του ζωικού κεφαλαίου όλων των κατηγοριών είναι μηδενικό.

2.3.2. ΠΑΡΟΥΣΙΑΣΗ ΑΠΟΤΕΛΕΣΜΑΤΩΝ ΑΝΑ ΠΕΡΙΦΕΡΕΙΑ

Από τη σύγκριση των δεδομένων μεταξύ της Κτηνιατρικής Βάσης για το 2015 και του ΟΠΕΚΕΠΕ για το 2014, που είναι τα πιο πρόσφατα και σχετικά συγκρίσιμα, για το σύνολο των Περιφερειών της χώρας όπως αυτά παρουσιάζονται στον Πίνακα που ακολουθεί, προκύπτουν τα ακόλουθα :

- η Κτηνιατρική Βάση δεν περιλαμβάνει δεδομένα για τα ιπποειδή μεγαλύτερα των 6 μηνών και τις χοιρομητέρες,
- τα δεδομένα από τις δύο πηγές παρουσιάζουν σχετικά μικρές αποκλίσεις για τις υπόλοιπες ομάδες ζωϊκού κεφαλαίου εκτός από τα Βοοειδή μικρότερα των 6 μηνών όπου η απόκλιση των δύο πηγών είναι σημαντική,
- και στις δύο πηγές, σε επίπεδο χώρας, το μεγαλύτερο μέρος του ζωικού κεφαλαίου αποτελείται από πρόβατα και αίγες (μαζί ξεπερνούν το 92% του συνολικού κτηνοτροφικού πληθυσμού) και έπονται τα βοοειδή άνω των 24 μηνών,
- και στις δύο πηγές, ο μεγαλύτερος πληθυσμός τόσο αιγών όσο προβάτων, εμφανίζεται στην Περιφέρεια Κρήτης και ο μικρότερος στην Περιφέρεια Αττικής,
- και στις δύο πηγές, ο μεγαλύτερος πληθυσμός βοοειδών (και στις τρεις υποκατηγορίες βοοειδών) εμφανίζεται στην Περιφέρεια Κεντρικής Μακεδονίας και ο μικρότερος στην Περιφέρεια Κρήτης στην Κτηνιατρική Βάση, ενώ στα δεδομένα του ΟΠΕΚΕΠΕ ο μικρότερος πληθυσμός βοοειδών μεταξύ 6 και 24 μηνών εμφανίζεται στην Περιφέρεια Αττικής,
- ο μεγαλύτερος πληθυσμός χοιρομητέρων εμφανίζεται στην Περιφέρεια Δυτικής Ελλάδας και ο μικρότερος στην Περιφέρεια Ιονίων Νήσων (δεδομένα ΟΠΕΚΕΠΕ),
- σύμφωνα με την Κτηνιατρική Βάση, ο μεγαλύτερος πληθυσμός Λοιπών Χοίρων εμφανίζεται στην Περιφέρεια Δυτικής Ελλάδας, ενώ σύμφωνα με τα δεδομένα του ΟΠΕΚΕΠΕ, ο μεγαλύτερος πληθυσμός εμφανίζεται στην Περιφέρεια Ηπείρου. Αντίθετα, και στις δύο πηγές, ο μικρότερος πληθυσμός εμφανίζεται στην Περιφέρεια Ιονίων Νήσων,
- ο μεγαλύτερος πληθυσμός ιπποειδών μεγαλύτερων των 6 μηνών εμφανίζεται στην Περιφέρεια Κεντρικής Μακεδονίας και ο μικρότερος στην Περιφέρεια Ιονίων Νήσων (δεδομένα ΟΠΕΚΕΠΕ).

Πίνακας 7: Συγκεντρωτική παρουσίαση των αποτελεσμάτων ανά Περιφέρεια και συνολικά σε επίπεδο Ελλάδας

ΠΕΡΙΦΕΡΕΙΑ	ΑΙΓΕΣ	ΙΠΠΟΕΙΔΗ>6μ.	ΠΡΟΒΑΤΑ	ΒΟΟΕΙΔΗ<6μ.	ΒΟΟΕΙΔΗ 6-24μ.	ΒΟΟΕΙΔΗ>24μ.	ΧΟΙΡΟΜΗΤΕΡΕΣ	ΛΟΙΠΟΙ ΧΟΙΡΟΙ
ΟΠΕΚΕΠΕ - 2014								
ΑΝΑΤΟΛΙΚΗΣ ΜΑΚΕΔΟΝΙΑΣ - ΘΡΑΚΗΣ	405.818	2.315	615.588	18.970	30.689	64.193	7.350	24.592
ΑΤΤΙΚΗΣ	36.648	37	98.738	295	571	2.988	873	1.233
ΒΟΡΕΙΟΥ ΑΙΓΑΙΟΥ	100.889	478	451.852	959	2.247	4.864	189	450
ΔΥΤΙΚΗΣ ΕΛΛΑΔΑΣ	467.304	450	1.465.489	5.676	10.333	52.467	19.841	52.677
ΔΥΤΙΚΗΣ ΜΑΚΕΔΟΝΙΑΣ	154.030	1.927	422.649	6.507	12.732	23.638	2.601	10.264
ΗΠΕΙΡΟΥ	170.376	1.027	613.531	7.627	11.848	46.574	8.752	63.372
ΘΕΣΣΑΛΙΑΣ	405.702	3.451	1.215.084	18.806	34.388	84.312	18.787	58.540
ΙΟΝΙΩΝ ΝΗΣΩΝ	108.975	15	115.814	154	928	2.959	26	5
ΚΕΝΤΡΙΚΗΣ ΜΑΚΕΔΟΝΙΑΣ	538.816	5.902	926.774	24.058	65.090	108.565	10.960	24.883
ΚΡΗΤΗΣ	579.846	196	1.921.714	110	609	592	7.343	8.148
ΝΟΤΙΟΥ ΑΙΓΑΙΟΥ	200.855	729	177.748	2.215	5.306	9.736	765	289
ΠΕΛΟΠΟΝΝΗΣΟΥ	433.914	577	428.689	2.271	3.704	9.876	3.601	16.912
ΣΤΕΡΕΑΣ ΕΛΛΑΔΑΣ	312.933	322	507.431	4.493	6.788	21.451	5.874	19.925
ΣΥΝΟΛΟ ΧΩΡΑΣ	3.916.106	17.426	8.961.101	92.141	185.233	432.215	86.962	281.290
ΚΤΗΝΙΑΤΡΙΚΗ ΒΑΣΗ 2015								
ΑΝΑΤΟΛΙΚΗΣ ΜΑΚΕΔΟΝΙΑΣ - ΘΡΑΚΗΣ	361.094	0	513.975	12.894	31.935	67.100	0	23.326
ΑΤΤΙΚΗΣ	31.272	0	97.354	317	831	1.898	0	3.316
ΒΟΡΕΙΟΥ ΑΙΓΑΙΟΥ	98.717	0	455.271	929	2.524	6.803	0	709
ΔΥΤΙΚΗΣ ΕΛΛΑΔΑΣ	445.086	0	1.441.543	5.077	15.608	68.403	0	66.820
ΔΥΤΙΚΗΣ ΜΑΚΕΔΟΝΙΑΣ	150.533	0	420.506	5.490	12.812	23.816	0	8.692
ΗΠΕΙΡΟΥ	156.033	0	608.852	5.988	12.904	51.139	0	58.882
ΘΕΣΣΑΛΙΑΣ	402.617	0	1.185.848	14.939	34.942	91.322	0	31.784
ΙΟΝΙΩΝ ΝΗΣΩΝ	110.841	0	121.488	185	890	4.513	0	7
ΚΕΝΤΡΙΚΗΣ ΜΑΚΕΔΟΝΙΑΣ	501.304	0	875.016	17.053	62.808	104.559	0	44.974
ΚΡΗΤΗΣ	668.003	0	2.371.788	136	752	1.617	0	17.759
ΝΟΤΙΟΥ ΑΙΓΑΙΟΥ	215.802	0	175.914	1.598	4.929	12.731	0	2.134
ΠΕΛΟΠΟΝΝΗΣΟΥ	487.128	0	452.049	1.770	4.605	12.964	0	3.984
ΣΤΕΡΕΑΣ ΕΛΛΑΔΑΣ	304.484	0	501.671	3.125	7.677	25.002	0	10.887
ΣΥΝΟΛΟ ΧΩΡΑΣ	3.932.914	0	9.221.275	69.501	193.217	471.867	0	273.274

3. ΠΑΡΑΡΤΗΜΑ

Πίνακες με το ζωικό κεφάλαιο ανά πηγή και είδος, ανά καλλικρατικό δήμο, περιφερειακή ενότητα και περιφέρεια.

4. ΧΑΡΤΕΣ

Χάρτες με το ζωικό κεφάλαιο ανά πηγή και είδος, ανά καποδιστριακό δήμο, καλλικρατικό δήμο και περιφερειακή ενότητα.

Παραδίδονται σε ηλεκτρονική μορφή.