

# ΓΕΩΡΓΙΚΕΣ ΠΡΟΕΙΔΟΠΟΙΗΣΕΙΣ

## ΤΕΧΝΙΚΟ ΔΕΛΤΙΟ

ΥΠΟΥΡΓΕΙΟ ΑΓΡΟΤΙΚΗΣ ΑΝΑΠΤΥΞΗΣ & ΤΡΟΦΙΜΩΝ  
ΓΕΝΙΚΗ ΔΙΕΥΘΥΝΣΗ ΤΡΟΦΙΜΩΝ  
ΔΙΕΥΘΥΝΣΗ ΠΟΙΟΤΗΤΑΣ & ΑΣΦΑΛΕΙΑΣ ΤΡΟΦΙΜΩΝ  
ΠΕΡΙΦΕΡΕΙΑΚΟ ΚΕΝΤΡΟ ΠΡΟΣΤΑΣΙΑΣ ΦΥΤΩΝ  
ΠΟΙΟΤΙΚΟΥ & ΦΥΤΟΥΓΕΙΟΝΟΜΙΚΟΥ ΕΛΕΓΧΟΥ ΗΡΑΚΛΕΙΟΥ  
Ταχ. Δ/ση: Καστοριάς 32Α, 71307 Ηράκλειο  
Τηλ: 2810.282248, Fax: 2810.225616 Email: [pkpfhgpr@otenet.gr](mailto:pkpfhgpr@otenet.gr)








Τα δελτία αναρτώνται στην ιστοσελίδα του υπουργείου [www.minagric.gr](http://www.minagric.gr)  
και αποστέλλονται σε κάθε ενδιαφερόμενο μέσω e-mail με αίτημα στο  
[agrodeltiokriti@gmail.com](mailto:agrodeltiokriti@gmail.com)

Εφαρμόζετε πιστά τις οδηγίες χρήσης των φαρμάκων.  
Έτσι προστατεύετε εσείς, ο καταναλωτής και το περιβάλλον.

## ΑΣΘΕΝΕΙΕΣ - ΕΧΘΡΟΙ ΤΟΥ ΑΜΠΕΛΙΟΥ Δελτίο Ν°5

- Ωίδιο:** Ευνοϊκές συνθήκες και ευαίσθητα βλαστικά στάδια. Να συνεχιστεί η προστασία.
- Περυνόσπορος:** Δεν ευνοείται από τις καιρικές συνθήκες. Τοπικές εμφανίσεις.
- Ευδεμίδα:** Δεν χρειάζεται ακόμα αντιμετώπιση.
- Τζιτζικάκι:** Να μη γίνονται άκαιρες επεμβάσεις. Να ξεκινήσουν οι έλεγχοι.
- Θρίπες:** Επιτραπέζια σταφύλια. Αντιμετώπιση μόνο μετά από έλεγχο.
- Πλανόκοκκος:** Επιτραπέζια σταφύλια. Αντιμετώπιση μόνο μετά από έλεγχο.

### Πιν. 1. Βλαστικά στάδια αμπελιού στην ποικιλία σουλτανίνα

Βλαστικά στάδια που επικρατούν ανά ζώνη πρωιμότητας την περίοδο αυτή	Κλίμακα Baggiolini					
		Στάδιο G Ξεχώρισμα σταφυλιών	Στάδιο H Μούρο	Στάδιο H - I Μούρο -Έναρξη άνθησης	Στάδιο I Άνθηση	Στάδιο J Καρπόδεση
<b>Πρώιμη ζώνη</b>				<b>Από H έως J , κυρίαρχο το I</b>		
<b>Μεσοπρώιμη</b>			<b>Επικρατούν τα H και η έναρξη I</b>			
<b>Οψιμη ζώνη</b>		<b>Από G έως H, κυρίαρχο το H</b>				

**ΩΙΔΙΟ:**

(*Erysiphe necator*)  
(χολέρα, σίρικας)

**Γενικές πληροφορίες:**

Υπενθυμίζεται ότι τα βλαστικά στάδια που επικρατούν και αυτά που ακολουθούν (μούρο - άνθηση - καρπόδεση) είναι πολύ ευαίσθητα στις προσβολές και οι καιρικές συνθήκες ευνοούν την ασθένεια.

**Οδηγίες:**

- Τα στάδια της άνθησης - καρπόδεσης πρέπει να είναι προστατευμένα.
- Να προτιμηθεί το θειάφι σε μορφή σκόνης επίπασης (DP).

Για περισσότερες πληροφορίες σχετικά με το [ωίδιο πατήστε εδώ](#)

**ΠΕΡΟΝΟΣΠΟΡΟΣ:**

(*Plasmopara viticola*)

**Γενικές πληροφορίες - Διαπιστώσεις:**

- Παρόλο που οι καιρικές συνθήκες δεν ευνοούν την εξέλιξη του (παρατεταμένη ανομβρία), η παρουσία του έχει επιβεβαιωθεί σε κάποια αμπέλια στη Μεσσαρά και στους ν. Χανίων - Ρεθύμνου λόγω τοπικών συνθηκών.
- Υπενθυμίζεται ότι οι διαρκείς δροσιές μπορούν να ζημιώσουν πολύ τοπικά μόνο τα αμπέλια όπου έχει ήδη εμφανιστεί η ασθένεια. Η ευρεία εξάπλωση του μολύσματος απαιτεί βροχοπτώσεις.

**Οδηγίες:**

- Δεν χρειάζονται γενικευμένοι ψεκασμοί.
  - Ελέγχετε συστηματικά τα αμπέλια σας και κυρίως τα σταφύλια. Όπου εμφανίζεται η ασθένεια να γίνεται αμέσως καταπολέμηση. Πιθανή βροχή ή νυχτερινές δροσιές να βρίσκουν τα αμπέλια αυτά ψεκασμένα.
- Τα στάδια της άνθησης - καρπόδεσης είναι ευαίσθητα στην ασθένεια.**

Για περισσότερες πληροφορίες σχετικά με τον [περονόσπορο πατήστε εδώ](#)

**ΕΥΔΕΜΙΔΑ:**

(*Lobesia botrana*)

**Γενικές πληροφορίες - Διαπιστώσεις:**

- Η πτήση των ακμαίων της ανθόβιας γενιάς έχει ολοκληρωθεί στην πρώιμη ζώνη, ολοκληρώνεται στην μεσοπρώιμη και είναι σε εξέλιξη στην όψιμη ζώνη.

**Οδηγίες:**

- Δεν χρειάζεται ακόμα αντιμετώπιση. Για την εξέλιξη του εντόμου και την έναρξη της καρπόβιας γενιάς θα ενημερωθείτε με επόμενο δελτίο.
- Στις πρώιμες **επιτραπέζιες** ποικιλίες (prime, superior, ralli κλπ.) η καρπόδεση σταδιακά ολοκληρώθηκε. Δεν υπάρχει αυξημένη δραστηριότητα του εντόμου την περίοδο αυτή και δεν συνιστάται να γίνει καταπολέμηση.

Για περισσότερες πληροφορίες σχετικά με την [ευδεμίδα πατήστε εδώ](#)

**ΤΖΙΤΖΙΚΑΚΙ:**

(*Empoasca spp*)

**Γενικές πληροφορίες - Διαπιστώσεις:**

- Την τελευταία εβδομάδα και σε ορισμένα αμπέλια έχουν εμφανιστεί τα πρώτα άπτερα άτομα στην κάτω πλευρά των φύλλων. Προς το παρόν καταγράφεται χαμηλό ποσοστό (κάτω από 10 - 15 νύμφες ανά 100 φύλλα) που δεν δικαιολογεί καταπολέμηση.
- Η εμφάνιση τους δεν είναι γενικευμένη και η εξέλιξη των πληθυσμών τους διαφέρει από αμπέλι σε αμπέλι για αυτό πρέπει να γίνονται έλεγχοι και όχι προληπτικές, άκαιρες και άσκοπες επεμβάσεις.

**Οδηγίες:**

- Να γίνονται έλεγχοι στα μεσαία φύλλα των ετήσιων βλαστών, στην κάτω πλευρά τους. Καταπολέμηση συνιστάται μόνο όπου διαπιστώνεται το όριο επιζημιότητας (50 - 100 άπτερα άτομα ανά 100 φύλλα).
- Υπενθυμίζεται ότι τα τζιτζικάκια αναπτύσσονται εύκολα ανθεκτικότητα στα φυτοπροστατευτικά, τα οποία είναι και περιορισμένα, για αυτό και η χρήση τους πρέπει να είναι η απολύτως αναγκαία.

Για περισσότερες πληροφορίες σχετικά με το [τζιτζικάκι πατήστε εδώ](#)

**ΘΡΙΠΕΣ:**

(Thripidae)

**Γενικές πληροφορίες - Διαπιστώσεις :**

Προσβολές στις ταξιανθίες κατά την περίοδο της άνθησης - καρπόδεσης μπορεί να προκαλέσουν εσχάρωσεις και φελλοποιήσεις στις ράγες, που υποβαθμίζουν την εμπορική αξία στα επιτραπέζια σταφύλια, ιδιαίτερα στις λευκές ποικιλίες.

**Οδηγίες :**

- Να ελέγχονται οι ταξιανθίες **στα επιτραπέζια σταφύλια** με τίναγμα πάνω σε λευκή επιφάνεια, από την έναρξη του μούρου μέχρι και την καρπόδεση.
- Συνιστάται επέμβαση σε σταφύλια για επιτραπέζια χρήση **μόνο σε περίπτωση παρουσίας υψηλών πληθυσμών.**

Για περισσότερες πληροφορίες σχετικά με τους [θρίπες πατήστε εδώ](#)

**ΠΛΑΝΟΚΟΚΚΟΣ:**

(Planococcus ficus)

**Γενικές πληροφορίες - Διαπιστώσεις :**

- Το έντομο προκαλεί ζημιές σε σταφύλια που προορίζονται για επιτραπέζια χρήση (κόλλα και εμφάνιση καπνιάς κοντά στη συγκομιδή).
- Δεν ζημιώνει ακόμα απευθείας τα σταφύλια αλλά αναπτύσσει πληθυσμούς και δημιουργεί τις προϋποθέσεις για μελλοντικές προσβολές (κοντά στο κλείσιμο των σταφυλιών) που τότε είναι δύσκολο να αντιμετωπιστεί.
- Ο πλανόκοκκος είναι φωτόφοβο είδος και την περίοδο αυτή βρίσκεται κάτω από το ρυτίδωμα και στην σκιαζόμενη βλάστηση κοντά σε αυτό.

**Οδηγίες :**

- Να ελέγχονται τα πρέμνα με προσεκτική αφαίρεση του ρυτιδώματος. Η έντονη παρουσία μυρμηγκιών προδίδει τις θέσεις του ψευδόκοκκου. Ιδιαίτερη προσοχή να δοθεί στα σταφύλια για επιτραπέζια χρήση.
- Σε **επιτραπέζια σταφύλια** με ιστορικό προσβολών και όπου μετά από έλεγχο **εντοπίζονται πληθυσμοί** να γίνεται επιμελημένος ψεκασμός με σκοπό να εμποδιστεί το ανέβασμα του στη βλάστηση.

Για περισσότερες πληροφορίες σχετικά με τον [πλανόκοκκο πατήστε εδώ](#)

**Φάρμακα :**

Χρησιμοποιείτε σκευάσματα από τις λίστες εγκεκριμένων φυτοπροστατευτικών προϊόντων. Σε κάθε περίπτωση διαβάζετε προσεκτικά και εφαρμόζετε πιστά την ετικέτα.

Ηράκλειο 4 Μαΐου 2018

Η Προϊσταμένη Τμήματος  
α/α

Οικονομάκη Ροζάνα

**ΣΗΜΕΙΩΣΗ:** Τα Δελτία για το αμπέλι εκδίδονται με δεδομένα που προέρχονται από συγκεκριμένο δίκτυο βιολογικών, φαινολογικών και μετεωρολογικών παρατηρήσεων σε τρεις αντιπροσωπευτικές ζώνες πρωιμότητας: **πρώιμη** (παραλιακή), **μεσοπρώιμη** (ενδοχώρα) και **όψιμη** (ορεινή). Αν και περιγράφουν με μεγάλη ακρίβεια την γενική τάση που επικρατεί ως προς την εξέλιξη των φυτοπαρασίτων, στις τελικές αποφάσεις φυτοπροστασίας που λαμβάνετε, στηριζόμενοι στις συστάσεις των Δελτίων και σε συνεργασία με τον τοπικό γεωργικό σας σύμβουλο, οφείλετε να ενσωματώνετε τις παρατηρήσεις σας και να συνεκτιμάτε τις τοπικές ιδιαιτερότητες του αμπελώνα (ανάγλυφο, μικροκλίμα, έκθεση, ιστορικό κ.ά).