

ΓΕΩΡΓΙΚΕΣ ΠΡΟΕΙΔΟΠΟΙΗΣΕΙΣ

ΤΕΧΝΙΚΟ ΔΕΛΤΙΟ

ΥΠΟΥΡΓΕΙΟ ΑΓΡΟΤΙΚΗΣ ΑΝΑΠΤΥΞΗΣ & ΤΡΟΦΙΜΩΝ
ΓΕΝΙΚΗ ΔΙΕΥΘΥΝΣΗ ΤΡΟΦΙΜΩΝ
Δ/ΝΣΗ ΠΟΙΟΤΗΤΑΣ & ΑΣΦΑΛΕΙΑΣ ΤΡΟΦΙΜΩΝ
ΠΕΡΙΦΕΡΕΙΑΚΟ ΚΕΝΤΡΟ ΠΡΟΣΤΑΣΙΑΣ ΦΥΤΩΝ
ΠΟΙΟΤΙΚΟΥ & ΦΥΤΟΪΓΕΙΟΝΟΜΙΚΟΥ ΕΛΕΓΧΟΥ ΗΡΑΚΛΕΙΟΥ

Ταχ. Δ/ση: Καστοριάς 32Α, 71307 Ηράκλειο

Τηλ: 2810.224948, Fax: 2810.225616

Email: pkpfiraklio@minagric.gr

Τα δελτία αναρτώνται στην ιστοσελίδα του υπουργείου
www.minagric.gr και αποστέλλονται μέσω e-mail σε κάθε
ενδιαφερόμενο με αίτημα στο agrodeltiokriti@gmail.com



Εφαρμόζετε πιστά τις οδηγίες χρήσης των φαρμάκων.
Έτσι προστατεύετε εσείς, ο καταναλωτής και το περιβάλλον.

Πληροφορίες: Ν.Μπαγκής – Α.Παπαδάκη / Παρατηρήσεις υπαίθρου : Ν.Μπαγκής, Α.Παπαδάκη, Δίκτυο Οινοποιών

ΕΧΘΡΟΙ ΤΟΥ ΑΜΠΕΛΙΟΥ Δελτίο №18

Ευδεδίκα: Η 3η πτήση παραμένει σε εξέλιξη στη μεσοπρώιμη και στην όψιμη ζώνη του νησιού.

Τζιτζικάκια: Αυξημένοι κατά θέσεις οι πληθυσμοί → να γίνεται αντιμετώπιση μετά από έλεγχο.

Μόγα Μεσογείου: Επιτραπέζια σταφύλια → Τακτικοί έλεγχοι και προσοχή κοντά στην ωρίμαση.

Σύσταση: Οι ψεκασμοί να εφαρμόζονται αυστηρά από το σούρουπο και μετά λόγω των αυξημένων θερμοκρασιών και των ανέμων που επικρατούν κατά τη διάρκεια της ημέρας.





Προσοχή: Σε αμπέλια που είναι κοντά στη συγκομιδή να επιλέγετε σκευάσματα μικρής υπολειμματικής διάρκειας και να τηρείτε αυστηρά τους χρόνους αναμονής.

Στις οινοποιήσιμες ποικιλίες να προηγείται απαραίτητα η εκτίμηση του βαθμού ωρίμασης και η συνεννόηση με το οινοποιείο που θα παραδοθούν τα σταφύλια.

Φαινολογικά στάδια

- Στον Πιν.1 δίνεται η εξέλιξη των βλαστικών σταδίων στην ποικιλία σουλτανίνα σε τρεις ζώνες αναφοράς. Τα βλαστικά στάδια του πίνακα είναι ενδεικτικά. Υπάρχει σημαντική διαφοροποίηση των σταδίων των σταφυλιών από αμπέλι σε αμπέλι.
- Γενικά, η χρονιά σε σχέση με το 2024 παραμένει πιο όψιμη κατά μια εβδομάδα περίπου.

Πίνακας 1. Βλαστικά στάδια αμπελιού στην ποικιλία σουλτανίνα στην ΠΕ Ηρακλείου

Βλαστικά στάδια που επικρατούν ανά ζώνη καλλιέργειας					
Κλίμακα	Baggiolini	Στάδιο Μ αρχή γυαλισματος - γυάλισμα		Στάδιο Ν έναρξη ωρίμασης - πλήρης ωρίμαση	
	BBCH	81		85	
Πρώιμη ζώνη				ολοκληρώνεται η ωρίμαση	
Μεσοπρώιμη			τα σταφύλια ωριμάζουν		
Όψιμη ζώνη		γυάλισμα σταφυλιών - έναρξη ωρίμασης			

Γενικές πληροφορίες - Διαπιστώσεις:**- Η 3^η πτήση του εντόμου :**

- στις πρώιμες περιοχές παρουσιάζει σημαντική μείωση,
- στη μεσοπρώιμη ζώνη παραμένει σε εξέλιξη,
- στην όψιμη ζώνη είναι σε πλήρη εξέλιξη.

- Στην 3^η πτήση η δραστηριότητα του εντόμου διαφοροποιείται σημαντικά από αμπέλι σε αμπέλι.

Οι χρόνοι έναρξης των πτήσεων του εντόμου και η γενική τάση της δραστηριότητας την περίοδο αυτή με βάση τις συλλήψεις στο δίκτυο παγίδευσης δίνονται κατά αμπελουργική ζώνη του νησιού στους Πιν. 2, 3.

Πιν.2. Εξέλιξη της δραστηριότητας του εντόμου σε περιοχές των ν. Ηρακλείου - Λασιθίου

Ζώνη →	Πρώιμη	Ενδιάμεση	Μεσοπρώιμη	Όψιμη
Έναρξη 2 ^{ης} πτήσης→	15 - 16 Μαΐου	18 - 19 Μαΐου	21 - 23 Μαΐου	28 - 30 Μαΐου
Έναρξη 3 ^{ης} πτήσης→	2 - 3 Ιουλίου	5 - 7 Ιουλίου	11 - 13 Ιουλίου	14 - 17 Ιουλίου
Δραστηριότητα περιόδου (συλλήψεις)	πολύ χαμηλή έως μηδενική	χαμηλή, σε μείωση	μέτρια έως αυξημένη	μέτρια έως αυξημένη

Πιν.3. Εξέλιξη της δραστηριότητας του εντόμου σε περιοχές των ν. Χανίων - Ρεθύμνου

Ζώνη →	Πρώιμη	Μεσοπρώιμη	Όψιμη
Έναρξη 2 ^{ης} πτήσης→	18 - 19 Μαΐου	24 - 25 Μαΐου	1 - 3 Ιουνίου
Έναρξη 3 ^{ης} πτήσης→	4 - 6 Ιουλίου	13 - 15 Ιουλίου	17 - 18 Ιουλίου
Δραστηριότητα περιόδου (συλλήψεις)	χαμηλή	μέτρια έως αυξημένη	μέτρια έως αυξημένη

Οδηγίες:

Η πίεση προσβολής των σταφυλιών στην 3^η πτήση διαφοροποιείται σημαντικά από αμπέλι σε αμπέλι. Γενικά, την περίοδο αυτή η πίεση προσβολής είναι αυξημένη στις μεσοπρώιμες και στις όψιμες περιοχές. Με δεδομένο ότι για τελικό ποιοτικό προϊόν η ανοχή προσβολής των σταφυλιών είναι από πολύ μικρή έως μηδενική, τα αμπέλια των παραπάνω περιοχών πρέπει να είναι καλυμμένα την περίοδο αυτή μέχρι την συγκομιδή. Απαραίτητη η εκτίμηση του βαθμού ωρίμασης για τη συγκομιδή.

Σε αμπέλια των παραπάνω περιοχών να συνεχιστεί η προστασία στις παρακάτω ενδεικτικές ημερομηνίες*

- **Μεσοπρώιμες περιοχές ΠΕ Ηρακλείου - Λασιθίου : 3 - 5 Αυγούστου**
- **Μεσοπρώιμες περιοχές ΠΕ Χανίων - Ρεθύμνου : 5 - 7 Αυγούστου**

Για τις όψιμες περιοχές του νησιού έχουν δοθεί οδηγίες αντιμετώπισης στο [αμέσως προηγούμενο δελτίο](#).

* Οι ημερομηνίες επανάληψης ψεκασμού είναι ενδεικτικές. Σε κάθε περίπτωση σας συμβουλεύουμε, σε συνεργασία με τον γεωπόνο σας, να λαμβάνετε υπόψη την διάρκεια δράσης του σκευάσματος που χρησιμοποιήσατε στον προηγούμενο ψεκασμό.

Προσοχή :

- Οι ψεκασμοί στοχεύουν τα σταφύλια → θα πρέπει να καλύπτονται καλά κατά την εφαρμογή. Τα κρυμμένα σταφύλια συνήθως προσβάλλονται.
- Οι εφαρμογές να γίνονται από το σούρουπο και μετά.

Για περισσότερες πληροφορίες σχετικά με την [ενδεμίδα πατήστε εδώ](#)

<p>ΤΖΙΤΖΙΚΑΚΙΑ: (Διάφορα είδη)</p> <div data-bbox="68 210 205 465"> </div> <div data-bbox="234 210 367 465"> </div> <p>Πτερωτό Άπτερο</p>	<p><u>Γενικές πληροφορίες - Διαπιστώσεις:</u></p> <p>- Πολύ αυξημένοι κατά τόπους οι πληθυσμοί (ενήλικα πτερωτά και άπτερα στην κάτω πλευρά του φύλλου) κυρίως σε αμπέλια που διατηρούν τρυφερή βλάστηση.</p> <p><u>Οδηγίες:</u></p> <ol style="list-style-type: none"> 1. Να γίνονται συστηματικοί έλεγχοι. Ελέγχονται 100 τυχαία φύλλα στην κάτω πλευρά τους (1-2 φύλλα ανά πρέμνο), από το μέσο του βλαστού έως δυο φύλλα πριν την κορυφή του. Όριο επέμβασης μετά από έλεγχο : 50 - 100 άπτερα άτομα στα 100 φύλλα. 2. Όπου χρειαστεί αντιμετώπιση μπορεί να συνδυαστεί με αυτήν για την ευδεμίδα. Οι ψεκασμοί για τα τζιτζικάκια στοχεύουν στη βλάστηση. <u>Σύσταση</u> : μην κάνετε αντιμετώπιση χωρίς ελέγχους για το όριο επέμβασης. <p>Για περισσότερες πληροφορίες σχετικά με τα <u>τζιτζικάκια πατήστε εδώ</u></p>
<p>ΜΥΓΑ ΜΕΣΟΓΕΙΟΥ: (<i>Ceratitis capitata</i>)</p> <div data-bbox="108 678 336 866"> </div> <div data-bbox="108 875 336 1097"> </div>	<p><u>Γενικές πληροφορίες - Διαπιστώσεις:</u></p> <p>- Είναι είδος πολυφάγο. Ζημιώνει χονδρόραγα επιτραπέζια σταφύλια. Οι ζημιές είναι περιστασιακές, διάσπαρτες ενώ η ένταση και οι θέσεις των προσβολών μπορεί να διαφέρουν από έτος σε έτος.</p> <p><u>Οδηγίες:</u></p> <p>Τα <u>επιτραπέζια σταφύλια</u> που βρίσκονται σε περιοχές με ιστορικό ζημιών να ελέγχονται τακτικά για εμφάνιση προσβολών.</p> <p>Οι αμπελουργοί μπορούν προληπτικά να προστατεύσουν τα σταφύλια:</p> <ul style="list-style-type: none"> • με τοποθέτηση παγίδων μαζικής προσέλκυσης και θανάτωσης, • σε ψεκασμούς για την ευδεμίδα <u>που γίνονται κοντά στην ωρίμαση</u> να χρησιμοποιούν σκευάσματα με έγκριση και για τη μύγα. <p>Για περισσότερες πληροφορίες σχετικά με τη <u>μύγα μεσογείου πατήστε εδώ</u></p>

Φυτοπροστατευτικά προϊόντα (ΦΠΠ) :

- Χρησιμοποιείτε εγκεκριμένα σκευάσματα (ΦΠΠ) για την καλλιέργεια, για τον εχθρό ή την ασθένεια και για το βλαστικό στάδιο της εποχής.
- Εγκεκριμένα ΦΠΠ ανά καλλιέργεια και εχθρό / ασθένεια στην ιστοσελίδα του ΥΠΑΑΤ [πατώντας εδώ](#)
- ✓ **Να τηρείτε αυστηρά τους χρόνους αναμονής πριν τη συγκομιδή.**
- ✓ **Να επιλέγετε σκευάσματα μικρής υπολειμματικής διάρκειας κοντά στη συγκομιδή.**

Συνιστάται να επιλέγετε σκευάσματα με τους λιγότερους κινδύνους για τον χρήστη και το περιβάλλον.

Τα «χημικά» φυτοπροστατευτικά δεν είναι ακίνδυνα.

Θυμηθείτε πριν την εφαρμογή να ελέγχετε τη σήμανση κινδύνου και να παίρνετε απαραίτητως μέτρα προστασίας.

Σε κάθε περίπτωση διαβάζετε προσεκτικά και εφαρμόζετε πιστά την ετικέτα.




Ηράκλειο 1 Αυγούστου 2025

Ο Προϊστάμενος Τμήματος

α/α

Βλαχάκης Μαρίνος

Τα Δελτία Γεωργικών Προειδοποιήσεων αναρτώνται στην ιστοσελίδα του Υπουργείου	 ΓΕΩΡΓΙΚΕΣ ΠΡΟΕΙΔΟΠΟΙΗΣΕΙΣ
Τα δελτία γεωργικών προειδοποιήσεων αμπελιού αποστέλλονται στο email κάθε ενδιαφερόμενου με εγγραφή πατώντας εδώ	
Εφαρμογή I-Agric του ΥΠΑΑΤ για ενημερώσεις στο κινητό τηλέφωνο	