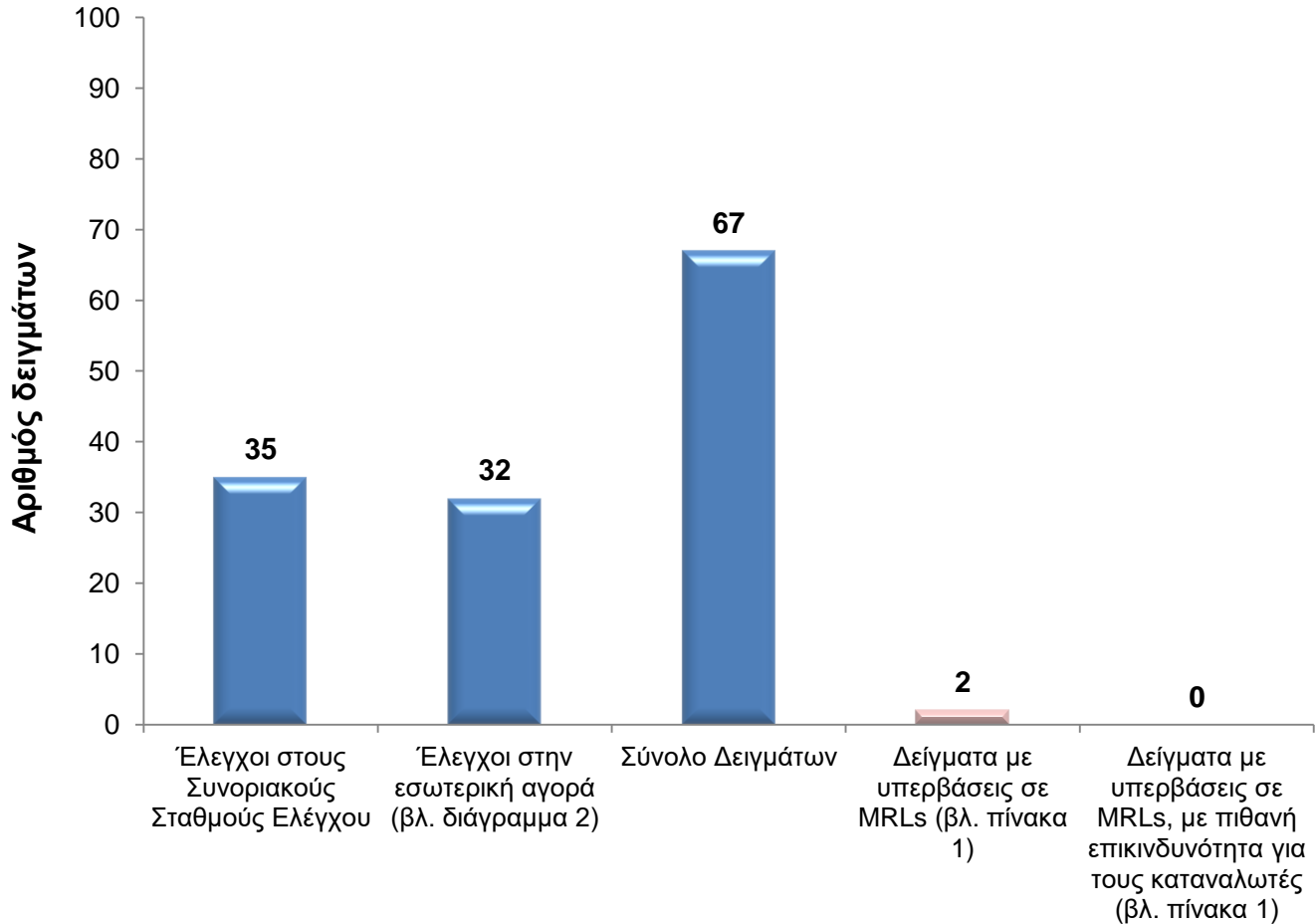




**Έλεγχοι που διενεργήθηκαν από τις αρμόδιες αρχές της Ελλάδας το μήνα Ιανουάριο 2024 για την ανίχνευση υπολειμμάτων φυτοπροστατευτικών προϊόντων μέσα ή πάνω σε τρόφιμα φυτικής προέλευσης**



**Διάγραμμα 1.** Οι έλεγχοι που διενεργήθηκαν από τις αρμόδιες αρχές της χώρας μας το μήνα Ιανουάριο 2024.

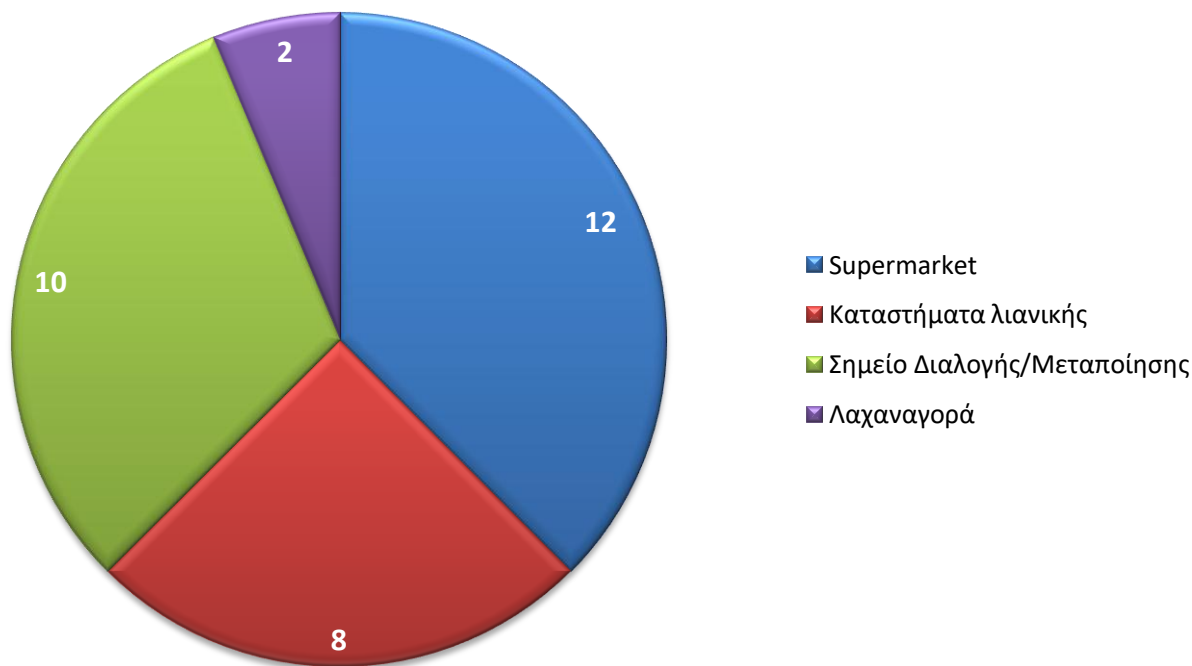
**MRL:** είναι το υψηλότερο επίπεδο υπολειμμάτων φυτοφαρμάκων που είναι νομικά επιτρεπτό μέσα ή πάνω σε τρόφιμα ή ζωοτροφές, όταν τα φυτοφάρμακα εφαρμόζονται σύμφωνα με την ορθή γεωργική πρακτική.

Στις αξιολογήσεις ασφάλειας των ανώτατων ορίων υπολειμμάτων (MRLs) της ΕΕ για τα φυτοφάρμακα ή στις προτάσεις για MRLs η χρόνια και οξεία έκθεση των καταναλωτών μέσω της διατροφής σε υπολείμματα φυτοφαρμάκων εκτιμάται με τη χρήση ενός μοντέλου υπολογισμού που έχει αναπτύξει η EFSA (EFSA PRIMo). Σκοπός του μοντέλου είναι η ταυτόχρονη εκτίμηση της βραχυπρόθεσμης και της μακροπρόθεσμης έκθεσης των καταναλωτών σε υπολείμματα φυτοφαρμάκων και η σύγκριση της εκτιμώμενης έκθεσης με τις τοξικολογικές τιμές αναφοράς για τον εντοπισμό πιθανών κινδύνων για την υγεία των καταναλωτών.

**Σημείωση:** Το Πρόγραμμα ελέγχου υπολειμμάτων φυτοπροστατευτικών προϊόντων για το έτος 2024 δεν ήταν σε ισχύ για το μήνα Ιανουάριο. (Για περισσότερες πληροφορίες βλ. [https://www.minagric.gr/images/stories/docs/politis/Trofima\\_Ygeia/MONITO\\_2024s.pdf](https://www.minagric.gr/images/stories/docs/politis/Trofima_Ygeia/MONITO_2024s.pdf))



Ιανουάριος 2024

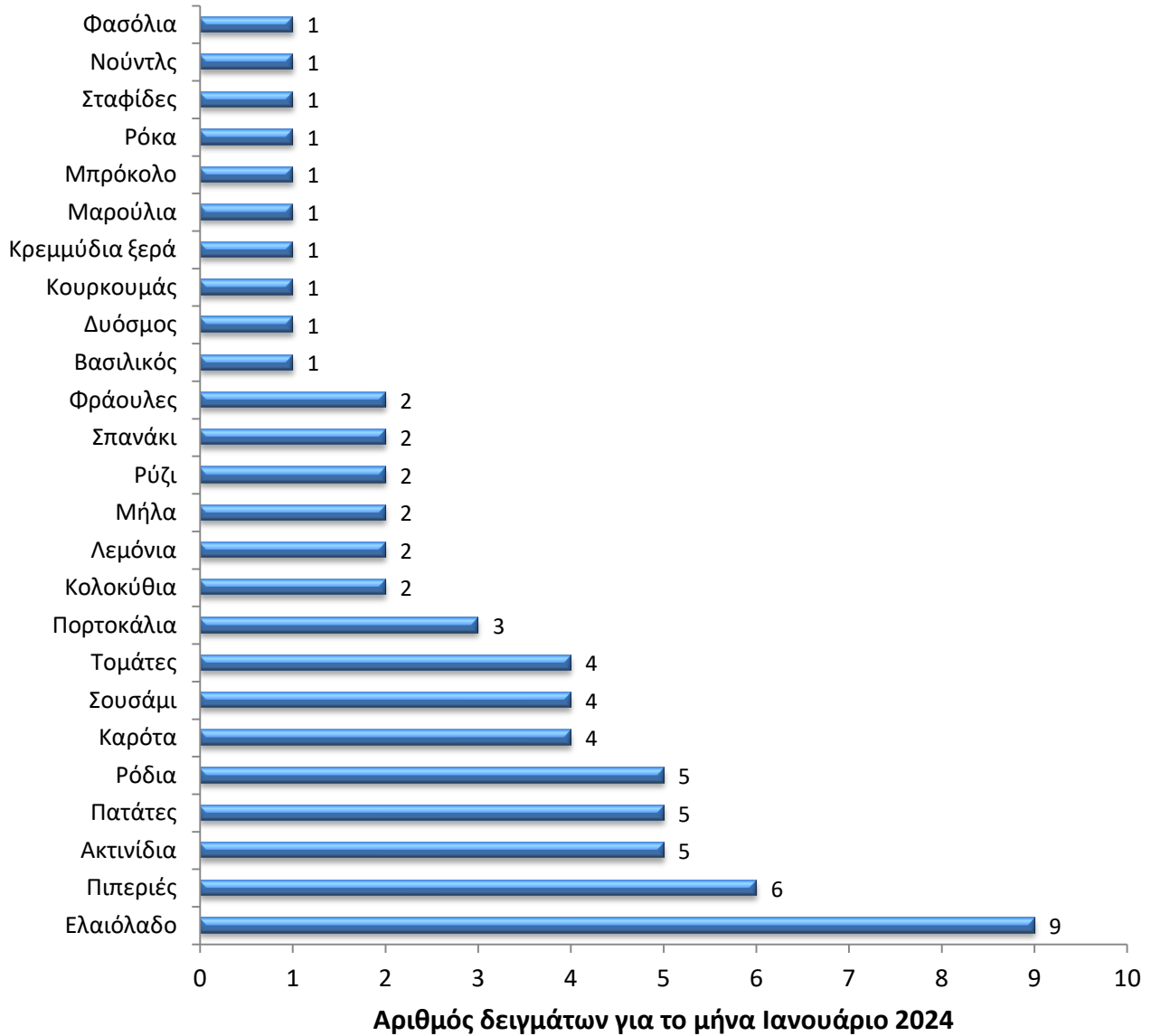


**Διάγραμμα 2.** Κατανομή των σημείων δειγματοληψίας που αφορά τους ελέγχους της εσωτερικής αγοράς για το μήνα Ιανουάριο 2024.

**Πίνακας 1.** Τα τρόφιμα στα οποία ανιχνεύθηκαν υπερβάσεις υπολειμμάτων φυτοπροστατευτικών προϊόντων για το μήνα Ιανουάριο 2024.

α/α	Τρόφιμο	Σημείο δειγματοληψίας που διαπιστώθηκε υπέρβαση	Σύνολο δειγμάτων που εξετάστηκαν*	Αριθμός δειγμάτων με υπερβάσεις	Αριθμός δειγμάτων με πιθανή επικινδυνότητα
1	Λεμόνια	Συνοριακοί Σταθμοί Ελέγχου	2	1	0
2	Ρόδια	Συνοριακοί Σταθμοί Ελέγχου	5	1	0

\*Αντιστοιχούν στο σύνολο των σημείων που ελέγχθηκαν και όχι μόνο σε αυτά που διαπιστώθηκαν υπερβάσεις.



**Διάγραμμα 3.** Το σύνολο των τροφίμων που εξετάστηκαν το μήνα Ιανουάριο 2024.